

Jahresrechnung 2024

Ablieferung an Schulpflege	20.02.2025
Abnahmebeschluss Schulpflege	17.03.2025
Ablieferung an Rechnungsprüfungskommission	18.03.2025
Abnahmebeschluss Rechnungsprüfungskommission	22.04.2025
Abnahmebeschluss Gemeindeversammlung	04.06.2025
Veröffentlichung	30.06.2025

Inhaltsverzeichnis

	Seite
Bericht, Anträge und Beschlüsse	
1	5
2	6-8
3	9-11
4	12
Jahresrechnung - Finanzbericht	
5	14
6	15
7	16-17
8	18-19
9	20-21
10	Anhang
Grundlagen und Grundsätze der Rechnungslegung	
	22
	22-23
	24
Finanzinformationen	
	25
	26
	27
	28
	29
	30-31
	32
	33

	Seite
Leasingverträge	34
Rückstellungsspiegel	25-36
Eigenkapitalnachweis	37
Sonderrechnungen	-
Haushaltsgleichgewicht	38-39
Finanzkennzahlen	40
Kreditrechtliche Angaben	
Verpflichtungskredite	41
Gebundene Ausgabenbeschlüsse	42

Jahresrechnung - Details zum Finanzbericht		
11	Erläuterungen zur Erfolgsrechnung	44-48
12	Erfolgsrechnung	49-59
13	Erläuterungen zu den Investitionsrechnungen	60
14	Investitionsrechnung Verwaltungsvermögen	61-62
15	Investitionsrechnung Finanzvermögen	-
16	Bilanz	63-64

Kontakt

Oberstufenschulgemeinde Weiningen
 Badenerstrasse 36
 8104 Weiningen

Finanzvorstand: Bruno Vogt

Rechnungsführer/in: Stella Incardona
 Telefon 043 455 11 11
 E-Mail schulverwaltung@oberstufeweiningen.ch

Bericht, Anträge und Beschlüsse

Bericht der Schulpflege

Erfolgsrechnung

	Rechnung 2024	Budget 2024	Abweichung
Gesamtaufwand	11'705'397.31	12'208'300.00	-502'902.69
Gesamtertrag	12'548'005.23	11'786'800.00	761'205.23
Ertragsüberschuss (+) / Aufwandüberschuss (-)	842'607.92	-421'500.00	1'264'107.92

Die detaillierten Abweichungsbegründungen der Erfolgsrechnung sind im Kapitel 11 "Erläuterungen zur Erfolgsrechnung" aufgeführt.

Investitionsrechnung Verwaltungsvermögen

	Rechnung 2024	Budget 2024	Abweichung
Total Investitionsausgaben	7'577'201.21	8'980'000.00	-1'402'798.79
Total Investitionseinnahmen	0.00	0.00	0.00
Nettoinvestitionen Verwaltungsvermögen	7'577'201.21	8'980'000.00	-1'402'798.79

Die detaillierten Abweichungsbegründungen der Investitionsrechnung sind im Kapitel 13 "Erläuterungen zur Investitionsrechnung" aufgeführt.

Bilanz

	Rechnung 2023	Veränderung	Rechnung 2024
Finanzvermögen	5'885'503.56	-1'900'058.22	3'985'445.34
Verwaltungsvermögen	4'283'844.37	7'293'698.51	11'577'542.88
Total Aktiven	10'169'347.93	5'393'640.29	15'562'988.22
Fremdkapital	2'802'047.41	4'551'032.37	7'353'079.78
Eigenkapital	7'367'300.52	842'607.92	8'209'908.44
Total Passiven	10'169'347.93	5'393'640.29	15'562'988.22

Antrag der Schulpflege

- Die Schulpflege hat die Jahresrechnung 2024 der Oberstufenschulgemeinde Weiningen genehmigt.
- Die Jahresrechnung 2024 der Oberstufenschulgemeinde Weiningen weist folgende Eckdaten aus:


Erfolgsrechnung	Gesamtaufwand	Fr.	11'705'397.31
	Gesamtertrag	Fr.	12'548'005.23
	Ertragsüberschuss (+) / Aufwandüberschuss (-)	Fr.	842'607.92
Investitionsrechnung Verwaltungsvermögen	Ausgaben Verwaltungsvermögen	Fr.	7'577'201.21
	Einnahmen Verwaltungsvermögen	Fr.	-
	Nettoinvestitionen Verwaltungsvermögen	Fr.	7'577'201.21
Investitionsrechnung Finanzvermögen	Ausgaben Finanzvermögen	Fr.	-
	Einnahmen Finanzvermögen	Fr.	-
	Nettoinvestitionen Finanzvermögen	Fr.	-
Bilanz	Bilanzsumme	Fr.	15'562'988.22

Der Ertragsüberschuss der Erfolgsrechnung wird dem Bilanzüberschuss zugewiesen.
Dadurch erhöht sich der Bilanzüberschuss auf Fr. 8'209'908.44 .

- Die Schulpflege beantragt der Schulgemeindeversammlung die Jahresrechnung 2024 der Oberstufenschulgemeinde Weiningen zu genehmigen.

Weiningen, 17.03.2025

Oberstufenschulpflege Weiningen



Michel Meier
Schulpräsident



Jacqueline Meier
Leiterin Schulverwaltung

Antrag der Rechnungsprüfungskommission

- 1 Die Rechnungsprüfungskommission hat die Jahresrechnung 2024 der Oberstufenschulgemeinde Weiningen in der von der Schulpflege beschlossenen Fassung vom 17.03.2025 geprüft. Die Jahresrechnung weist folgende Eckdaten aus:

Erfolgsrechnung	Gesamtaufwand	Fr.	11'705'397.31
	Gesamtertrag	Fr.	12'548'005.23
	Ertragsüberschuss (+) / Aufwandüberschuss (-)	Fr.	842'607.92
Investitionsrechnung Verwaltungsvermögen	Ausgaben Verwaltungsvermögen	Fr.	7'577'201.21
	Einnahmen Verwaltungsvermögen	Fr.	-
	Nettoinvestitionen Verwaltungsvermögen	Fr.	7'577'201.21
Investitionsrechnung Finanzvermögen	Ausgaben Finanzvermögen		-
	Einnahmen Finanzvermögen		-
	Nettoinvestitionen Finanzvermögen		-
Bilanz	Bilanzsumme	Fr.	15'562'988.22

Der Ertragsüberschuss der Erfolgsrechnung wird dem Bilanzüberschuss zugewiesen.
Dadurch erhöht sich der Bilanzüberschuss auf Fr. 8'209'908.44 .

- 2 Die Rechnungsprüfungskommission stellt fest, dass die Jahresrechnung 2024 der Oberstufenschulgemeinde Weiningen finanzrechtlich zulässig und rechnerisch richtig ist. Die finanzpolitische Prüfung der Jahresrechnung gibt zu keinen Bemerkungen Anlass.
- 3 Die Rechnungsprüfungskommission hat den Kurzbericht der finanztechnischen Prüfung zur Kenntnis genommen.
- 4 Die Rechnungsprüfungskommission beantragt der Schulgemeindeversammlung die Jahresrechnung 2024 der Oberstufenschulgemeinde Weiningen entsprechend dem Antrag der Schulpflege zu genehmigen.

Oetwil an der Limmat, 22.04.2025

Rechnungsprüfungskommission Oetwil an der Limmat

Erwin Bühler
Präsident

Gérald Künzle
Aktuar

Beschluss der Schulgemeindeversammlung

Die Schulgemeindeversammlung hat die Jahresrechnung 2024 der Oberstufenschulgemeinde Weiningen am 04.06.2025 entsprechend dem Antrag der Schulpflege genehmigt. Die Jahresrechnung weist folgende Eckdaten aus:


Erfolgsrechnung	Gesamtaufwand	Fr.	11'705'397.31
	Gesamtertrag	Fr.	12'548'005.23
	Ertragsüberschuss (+) / Aufwandüberschuss (-)	Fr.	842'607.92
Investitionsrechnung Verwaltungsvermögen	Ausgaben Verwaltungsvermögen	Fr.	7'577'201.21
	Einnahmen Verwaltungsvermögen	Fr.	-
	Nettoinvestitionen Verwaltungsvermögen	Fr.	7'577'201.21
Investitionsrechnung Finanzvermögen	Ausgaben Finanzvermögen	Fr.	-
	Einnahmen Finanzvermögen	Fr.	-
	Nettoinvestitionen Finanzvermögen	Fr.	-
Bilanz	Bilanzsumme	Fr.	15'562'988.22

Der Ertragsüberschuss der Erfolgsrechnung wird dem Bilanzüberschuss zugewiesen.
Dadurch erhöht sich der Bilanzüberschuss auf Fr. 8'209'908.44 .

Weiningen, 04.06.2025

Namens der Kreisgemeindeversammlung Weiningen


Michel Meier
Schulpräsident


Jacqueline Meier
Leiterin Schulverwaltung



Oberstufenschulgemeinde Weiningen

Weiningen

Bericht der finanztechnischen Prüfstelle
an die Rechnungsprüfungskommission
zur Jahresrechnung 2024

Bericht der finanztechnischen Prüfstelle

an die Rechnungsprüfungskommission der Oberstufenschulgemeinde
Weiningen, Weiningen

Prüfungsurteil

Als finanztechnische Prüfstelle haben wir auftragsgemäss die Jahresrechnung der Oberstufenschulgemeinde Weiningen – bestehend aus Finanzierung, Erfolgsrechnung, Investitionsrechnung, Bilanz, Geldflussrechnung sowie dem Anhang, einschliesslich einer Zusammenfassung bedeutsamer Rechnungslegungsmethoden - geprüft.

Nach unserer Beurteilung ist die beigelegte Jahresrechnung in allen wesentlichen Belangen in Übereinstimmung mit den kantonalen und kommunalen gesetzlichen Vorschriften aufgestellt.

Grundlage für das Prüfungsurteil

Wir haben unsere Abschlussprüfung in Übereinstimmung mit den gesetzlichen Vorschriften und dem Schweizer Prüfungshinweis 60 «Prüfung und Berichterstattung des Abschlussprüfers einer Gemeinderechnung» durchgeführt. Unsere Verantwortlichkeiten nach diesen Vorschriften und Standards sind im Abschnitt «Verantwortlichkeiten der finanztechnischen Prüfstelle für die Prüfung der Jahresrechnung» unseres Berichts weitergehend beschrieben. Wir sind von der Oberstufenschulgemeinde Weiningen unabhängig in Übereinstimmung mit den Anforderungen des Berufsstands, und wir haben unsere sonstigen beruflichen Verhaltenspflichten in Übereinstimmung mit diesen Anforderungen erfüllt.

Wir sind der Auffassung, dass die von uns erlangten Prüfungsnachweise ausreichend und geeignet sind, um als eine Grundlage für unser Prüfungsurteil zu dienen.

Verantwortlichkeiten der Oberstufenschulpflege für die Jahresrechnung

Die Oberstufenschulpflege ist verantwortlich für die Aufstellung einer Jahresrechnung in Übereinstimmung mit den kantonalen und kommunalen gesetzlichen Vorschriften und für die internen Kontrollen, die die Oberstufenschulgemeinde als notwendig feststellt, um die Aufstellung einer Jahresrechnung zu ermöglichen, die frei von wesentlichen falschen Darstellungen aufgrund von dolosen Handlungen oder Irrtümern ist.

Verantwortlichkeiten der finanztechnischen Prüfstelle für die Jahresrechnung

Unsere Ziele sind, hinreichende Sicherheit darüber zu erlangen, ob die Jahresrechnung als Ganzes frei von wesentlichen falschen Darstellungen aufgrund von dolosen Handlungen oder Irrtümern ist, und einen Bericht abzugeben, der unser Prüfungsurteil beinhaltet. Hinreichende Sicherheit ist ein hohes Mass an Sicherheit, aber keine Garantie dafür, dass eine in Übereinstimmung mit den gesetzlichen Vorschriften und dem Schweizer Prüfungshinweis 60 «Prüfung und Berichterstattung des Abschlussprüfers einer Gemeinderechnung» durchgeführte Abschlussprüfung eine wesentliche falsche Darstellung, falls eine solche vorliegt, stets aufdeckt. Falsche Darstellungen können aus dolosen Handlungen oder Irrtümern resultieren und werden als wesentlich gewürdigt, wenn von ihnen einzeln oder insgesamt vernünftigerweise erwartet werden könnte, dass sie die auf der Grundlage dieser Jahresrechnung getroffenen wirtschaftlichen Entscheidungen von Nutzern beeinflussen.

Als Teil einer Abschlussprüfung in Übereinstimmung mit den gesetzlichen Vorschriften und dem Schweizer Prüfungshinweis 60 «Prüfung und Berichterstattung des Abschlussprüfers einer Gemeinderechnung», üben wir während der gesamten Abschlussprüfung pflichtgemässes Ermessen aus und bewahren eine kritische Grundhaltung. Darüber hinaus:

- identifizieren und beurteilen wir die Risiken wesentlicher falscher Darstellungen in der Jahresrechnung aufgrund von dolosen Handlungen oder Irrtümern, planen und führen Prüfungshandlungen als Reaktion auf diese Risiken durch sowie erlangen Prüfungsnachweise, die ausreichend und geeignet sind, um als Grundlage für unser Prüfungsurteil zu dienen. Das Risiko, dass aus dolosen Handlungen resultierende wesentliche falsche Darstellungen nicht aufgedeckt

werden, ist höher als ein aus Irrtümern resultierendes, da dolose Handlungen kollusives Zusammenwirken, Fälschungen, beabsichtigte Unvollständigkeiten, irreführende Darstellungen oder das Ausserkraftsetzen interner Kontrollen beinhalten können.

- gewinnen wir ein Verständnis von dem für die Abschlussprüfung relevanten Internen Kontrollsystem, um Prüfungshandlungen zu planen, die unter den gegebenen Umständen angemessen sind, jedoch nicht mit dem Ziel, ein Prüfungsurteil zur Wirksamkeit des Internen Kontrollsystems der Gesellschaft abzugeben.
- beurteilen wir die Angemessenheit der angewandten Rechnungslegungsmethoden sowie die Vertretbarkeit der dargestellten geschätzten Werte in der Rechnungslegung und damit zusammenhängenden Angaben.

Wir kommunizieren mit der Oberstufenschulpflege unter anderem über den geplanten Umfang und die geplante zeitliche Einteilung der Abschlussprüfung sowie über bedeutsame Prüfungsfeststellungen, einschliesslich etwaiger bedeutsamer Mängel im Internen Kontrollsystem, die wir während unserer Abschlussprüfung identifizieren.

Berichterstattung zu sonstigen gesetzlichen und anderen rechtlichen Anforderungen

Wir bestätigen, dass wir die Anforderungen an die Zulassung gemäss Revisionsaufsichtsgesetz (RAG), die Fachkunde, den Leumund und die Unabhängigkeit gemäss den gesetzlichen Vorschriften erfüllen und keine mit unserer Unabhängigkeit nicht vereinbaren Sachverhalte vorliegen. Im Weiteren bestätigen wir, dass in Übereinstimmung mit den kantonalen und kommunalen gesetzlichen Vorschriften ein gemäss der Oberstufenschulpflege ausgestaltetes Internes Kontrollsystem für die Aufstellung der Jahresrechnung existiert.

Wir empfehlen, die vorliegende Jahresrechnung zu genehmigen.

PricewaterhouseCoopers AG



Reto Tognina



Alexandra Wittwer

Zürich, 17. März 2025

Beilage:

- Jahresrechnung (Finanzierung, Erfolgsrechnung, Investitionsrechnung, Bilanz, Geldflussrechnung und Anhang)

Vollständigkeitserklärung

Der Finanzvorsteher und der Rechnungsführer bestätigen, dass

- die Jahresrechnung den geltenden gesetzlichen Vorschriften entspricht und frei von wesentlichen falschen Darstellungen ist;
- alle Geschäftsvorfälle in der vorliegenden Jahresrechnung (Bilanz, Erfolgsrechnung, Investitionsrechnungen, Geldflussrechnung und Anhang) erfasst sind;
- alle bilanzierungspflichtigen Vermögenswerte und Verpflichtungen in der Jahresrechnung berücksichtigt sind;
- allen bilanzierungspflichtigen Risiken und Wertebussen bei der Bewertung und Festsetzung der Wertberichtigungen und Rückstellungen genügend Rechnung getragen worden sind;
- alle Eventualverpflichtungen, Bürgschaften, Beteiligungsverhältnisse und weiteren wesentlichen Angaben im Anhang zur Jahresrechnung vollständig und richtig aufgeführt sind;
- alle zum Verständnis des Jahresergebnisses nötigen Informationen in den Kommentaren zur Jahresrechnung enthalten sind.

Weiningen, 20.02.2025

Oberstufenschulgemeinde Weiningen



Bruno Vogt
Finanzvorsteher



Stella Incardona
Rechnungsführerin

Jahresrechnung - Finanzbericht

Finanzierung

Finanzierung	Gesamthaushalt		Allgemeiner Haushalt		Eigenwirtschaftsbetriebe	
	Rechnung	Budget	Rechnung	Budget	Rechnung	Budget
+ Ertragsüberschuss	842'607.92	0.00	842'607.92	0.00	-	-
- Aufwandüberschuss	0.00	421'500.00	0.00	421'500.00	-	-
+ Betriebsgewinne Eigenwirtschaftsbetriebe (Einlagen in Spezialfinanzierung)	-	-	-	-	0.00	0.00
- Betriebsverluste Eigenwirtschaftsbetriebe (Entnahmen aus Spezialfinanzierung)	-	-	-	-	0.00	0.00
+ Aufwand für Abschreibungen und Wertberichtigungen	283'502.70	297'400.00	283'502.70	297'400.00	0.00	0.00
- Ertrag aus Aufwertungen	0.00	0.00	0.00	0.00	0.00	0.00
+ Einlagen in Spezialfinanzierungen und Fonds	0.00	0.00	0.00	0.00	0.00	0.00
- Entnahmen aus Spezialfinanzierungen und Fonds	0.00	0.00	0.00	0.00	0.00	0.00
+ Einlagen in das Eigenkapital	0.00	0.00	0.00	0.00	0.00	0.00
- Entnahmen aus dem Eigenkapital	0.00	0.00	0.00	0.00	0.00	0.00
Selbstfinanzierung	1'126'110.62	-124'100.00	1'126'110.62	-124'100.00	0.00	0.00
./. Nettoinvestitionen Verwaltungsvermögen	7'577'201.21	8'980'000.00	7'577'201.21	8'980'000.00	0.00	0.00
Finanzierungsüberschuss (+) / Finanzierungsfehlbetrag (-)	-6'451'090.59	-9'104'100.00	-6'451'090.59	-9'104'100.00	0.00	0.00
Selbstfinanzierungsgrad (in %)	15%	-1%	15%	-1%	n.a.	n.a.

Selbstfinanzierung: Summe der selbst erwirtschafteten Mittel. Die Selbstfinanzierung ist vergleichbar mit der Kenngrösse des Cashflows. Im Vergleich zum Cashflow erfolgt die Berechnung der Selbstfinanzierung nach einer vereinfachten Methode.

Selbstfinanzierungsgrad: Anteil der Nettoinvestitionen, welche aus eigenen Mitteln finanziert werden können. Mittelfristig sollte der Selbstfinanzierungsgrad im Durchschnitt gegen 100 % sein. Bei einem Wert von über 100 % können die Investitionen vollständig eigenfinanziert werden. Ein Selbstfinanzierungsgrad unter 100 % führt zu einer Neuverschuldung.

Richtwerte
 > 100 % ideal
 80 - 100 % gut bis vertretbar
 50 - 80 % problematisch
 0 - 50 % ungenügend

Erfolgsrechnung

Gestuffer Erfolgsausweis		Rechnung 2024	Budget 2024	Rechnung 2023
30	Personalaufwand	1'482'457.71	1'596'600.00	1'420'035.15
31	Sach- und übriger Betriebsaufwand	1'840'375.30	2'195'800.00	1'683'694.96
33	Abschreibungen Verwaltungsvermögen	283'502.70	297'400.00	264'482.47
35	Einlagen in Spezialfinanzierungen und Fonds	0.00	0.00	0.00
36	Transferaufwand	8'070'059.72	8'026'500.00	7'969'924.17
37	Durchlaufende Beiträge	0.00	0.00	0.00
	<i>Total betrieblicher Aufwand</i>	<i>11'676'395.43</i>	<i>12'116'300.00</i>	<i>11'338'136.75</i>
40	Fiskalertrag	11'115'281.48	10'383'600.00	10'823'074.82
41	Regalien und Konzessionen	0.00	0.00	0.00
42	Entgelte	110'650.92	107'900.00	132'979.70
43	Übrige Erträge	0.00	0.00	0.00
45	Entnahmen aus Spezialfinanzierungen und Fonds	0.00	0.00	0.00
46	Transferertrag	1'281'364.80	1'275'300.00	1'563'483.20
47	Durchlaufende Beiträge	0.00	0.00	0.00
	<i>Total betrieblicher Ertrag</i>	<i>12'507'297.20</i>	<i>11'766'800.00</i>	<i>12'519'537.72</i>
	Ergebnis aus betrieblicher Tätigkeit	830'901.77	-349'500.00	1'181'400.97
34	Finanzaufwand	28'001.88	91'000.00	9'289.60
44	Finanzertrag	39'708.03	19'000.00	31'905.77
	Ergebnis aus Finanzierung	11'706.15	-72'000.00	22'616.17
	Operatives Ergebnis	842'607.92	-421'500.00	1'204'017.14
38	Ausserordentlicher Aufwand	0.00	0.00	0.00
48	Ausserordentlicher Ertrag	0.00	0.00	0.00
	Ausserordentliches Ergebnis	0.00	0.00	0.00
	Gesamtergebnis Erfolgsrechnung	842'607.92	-421'500.00	1'204'017.14
	Ertragsüberschuss (+) / Aufwandüberschuss (-)			
39	Interne Verrechnungen: Aufwand	1'000.00	1'000.00	1'000.00
49	Interne Verrechnungen: Ertrag	1'000.00	1'000.00	1'000.00
	Total Aufwand	11'705'397.31	12'208'300.00	11'348'426.35
	Total Ertrag	12'548'005.23	11'786'800.00	12'552'443.49

Investitionsrechnung Verwaltungsvermögen

Investitionsrechnung VV, Sachgruppen		Rechnung 2024	Budget 2024	Rechnung 2023
50	Sachanlagen	7'577'201.21	8'980'000.00	1'933'069.39
51	Investitionsausgaben auf Rechnung Dritter	0.00	0.00	0.00
52	Immaterielle Anlagen	0.00	0.00	0.00
54	Darlehen	0.00	0.00	0.00
55	Beteiligungen und Grundkapitalien	0.00	0.00	0.00
56	Eigene Investitionsbeiträge	0.00	0.00	0.00
57	Durchlaufende Investitionsbeiträge	0.00	0.00	0.00
Total Investitionsausgaben		7'577'201.21	8'980'000.00	1'933'069.39
60	Übertragung von Sachanlagen in das Finanzvermögen	0.00	0.00	0.00
61	Rückerstattungen von Investitionsausgaben auf Rechnung Dritter	0.00	0.00	0.00
62	Übertragung von immateriellen Anlagen in das Finanzvermögen	0.00	0.00	0.00
63	Investitionsbeiträge für eigene Rechnung	0.00	0.00	0.00
64	Rückzahlung von Darlehen	0.00	0.00	0.00
65	Übertragung von Beteiligungen in der Finanzvermögen	0.00	0.00	0.00
66	Rückzahlung eigener Investitionsbeiträge	0.00	0.00	0.00
67	Durchlaufende Investitionsbeiträge	0.00	0.00	0.00
Total Investitionseinnahmen		0.00	0.00	0.00
Investitionen Verwaltungsvermögen				
Total Investitionsausgaben		7'577'201.21	8'980'000.00	1'933'069.39
Total Investitionseinnahmen		0.00	0.00	0.00
Nettoinvestitionen Verwaltungsvermögen Nettoinvestitionen (-) / Einnahmenüberschuss (+)		-7'577'201.21	-8'980'000.00	-1'933'069.39

Investitionsrechnung Finanzvermögen

Investitionsrechnung FV, Sachgruppen		Rechnung 2024	Budget 2024	Rechnung 2023
70	Investitionen in Sach- und immaterielle Anlagen	0.00	0.00	0.00
72	Erwerbs- und Verkaufsnebenkosten von Sach- immateriellen Anlagen	0.00	0.00	0.00
75	Übertragung von Sach- und immateriellen Anlagen aus dem Verwaltungsvermögen	0.00	0.00	0.00
77	Übertragung von realisierten Gewinnen aus Sach- und immateriellen Anlagen in die Erfolgsrechnung	0.00	0.00	0.00
Total Ausgaben		0.00	0.00	0.00
80	Verkauf von Sach- und immateriellen Anlagen	0.00	0.00	0.00
82	Beiträge Dritter für Sach- und immaterielle Anlagen	0.00	0.00	0.00
85	Übertragung von Sach- und immateriellen Anlagen ins Verwaltungsvermögen	0.00	0.00	0.00
87	Übertragung von realisierten Verlusten aus Sach- und immateriellen Anlagen in die Erfolgsrechnung	0.00	0.00	0.00
Total Einnahmen		0.00	0.00	0.00
Investitionen Finanzvermögen				
Total Ausgaben		0.00	0.00	0.00
Total Einnahmen		0.00	0.00	0.00
Nettoinvestitionen Finanzvermögen	Ausgabenüberschuss (-) / Einnahmenüberschuss (+)	0.00	0.00	0.00

Bilanz

Aktiven		31.12.2023	31.12.2024
100	Flüssige Mittel und kurzfristige Geldanlagen	2'554'034.16	867'709.31
101	Forderungen	3'242'127.67	3'065'163.66
102	Kurzfristige Finanzanlagen	0.00	0.00
104	Aktive Rechnungsabgrenzungen	89'341.73	52'572.37
106	Vorräte und angefangene Arbeiten	0.00	0.00
	Umlaufvermögen	5'885'503.56	3'985'445.34
107	Langfristige Finanzanlagen	0.00	0.00
108	Sach- und immaterielle Anlagen FV	0.00	0.00
	Anlagevermögen Finanzvermögen*	0.00	0.00
Total Finanzvermögen		5'885'503.56	3'985'445.34
140	Sachanlagen VV	4'283'844.37	11'577'542.88
142	Immaterielle Anlagen	0.00	0.00
144	Darlehen	0.00	0.00
145	Beteiligungen, Grundkapitalien	0.00	0.00
146	Investitionsbeiträge	0.00	0.00
	Anlagevermögen Verwaltungsvermögen*	4'283'844.37	11'577'542.88
Total Verwaltungsvermögen		4'283'844.37	11'577'542.88
Total Aktiven		10'169'347.93	15'562'988.22
* Total Anlagevermögen		4'283'844.37	11'577'542.88

Bilanz

Passiven		31.12.2023	31.12.2024
200	Laufende Verbindlichkeiten	2'802'047.41	2'353'079.78
201	Kurzfristige Finanzverbindlichkeiten	0.00	5'000'000.00
204	Passive Rechnungsabgrenzungen	0.00	0.00
205	Kurzfristige Rückstellungen	0.00	0.00
	Kurzfristiges Fremdkapital	2'802'047.41	7'353'079.78
206	Langfristige Finanzverbindlichkeiten	0.00	0.00
208	Langfristige Rückstellungen	0.00	0.00
209	Verbindlichkeiten gegenüber Fonds im Fremdkapital	0.00	0.00
	Langfristiges Fremdkapital	0.00	0.00
	Total Fremdkapital	2'802'047.41	7'353'079.78
290	Spezialfinanzierungen im Eigenkapital	0.00	0.00
291	Fonds im Eigenkapital	0.00	0.00
292	Rücklagen der Globalbudgetbereiche	0.00	0.00
293	Vorfinanzierungen	0.00	0.00
	Zweckgebundenes Eigenkapital	0.00	0.00
294	Finanzpolitische Reserve	0.00	0.00
296	Marktwertreserve auf Finanzinstrumenten	0.00	0.00
299	Bilanzüberschuss/-fehlbetrag	7'367'300.52	8'209'908.44
	Zweckfreies Eigenkapital	7'367'300.52	8'209'908.44
	Total Eigenkapital	7'367'300.52	8'209'908.44
	Total Passiven	10'169'347.93	15'562'988.22

Geldflussrechnung

Geldflussrechnung - indirekte Methode	Konten / Sachgruppen	2024	2023
Betriebliche Tätigkeit (operative Tätigkeit)			
Jahresergebnis Erfolgsrechnung: Ertragsüberschuss (+), Aufwandüberschuss (-)	9000.00 (+) / 9001.00 (-)	842'607.92	1'204'017.14
+ Abschreibungen Verwaltungsvermögen	33 + 366	283'502.70	264'482.47
+/- Abnahme / Zunahme Forderungen	△ 101 - △ 1011	190'474.31	-4'988.79
+/- Abnahme / Zunahme Aktive Rechnungsabgrenzungen	△ 104 - 1046	36'769.36	82'242.32
+/- Abnahme / Zunahme Vorräte und angefangene Arbeiten	△ 106	0.00	0.00
+/- Wertberichtigungen / Wertaufholungen Darlehen u. Beteiligungen VV	364 + 365 / 4490	0.00	0.00
+/- Wertberichtigungen / Wertaufholungen auf Finanzanlagen (nicht realisiert)	3440 / 4440 + 4441 + 4442	0.00	0.00
+/- Verluste / Gewinne auf Finanzanlagen (realisiert)	3410 / 4410	0.00	0.00
+/- Wertberichtigungen / Wertaufholungen Sachanlagen FV (nicht realisiert)	3441 / 4443 + 4449	0.00	0.00
+/- Verluste / Gewinne auf Sachanlagen FV (realisiert)	3411 / 4411	0.00	0.00
- Nicht liquiditätswirksame Erwerbs- und Verkaufsnebenkosten FV	7201 + 7241 + 7261 + 7291	0.00	0.00
+/- Zunahme / Abnahme Laufende Verbindlichkeiten	△ 200 - △ 2001	-448'967.63	1'470'493.91
+/- Zunahme / Abnahme Passive Rechnungsabgrenzungen	△ 204 - 2046	0.00	-590.85
+/- Bildung / Auflösung Rückstellungen der Erfolgsrechnung	△ 205 - 2058 + △ 208 - 2088	0.00	0.00
+/- Einlagen / Entnahmen Fonds/Spezialfinanzierungen FK u. EK	35 / 45	0.00	0.00
+/- Einlagen / Entnahmen Eigenkapital	389 / 489	0.00	0.00
- Aktivierung Eigenleistungen	431	0.00	0.00
Geldfluss aus betrieblicher Tätigkeit (Cashflow)		904'386.66	3'015'656.20
Investitionstätigkeit ins Verwaltungsvermögen			
- Investitionsausgaben Verwaltungsvermögen	50 + 51 + 52 + 54 + 55 + 56 + 57	-7'577'201.21	-1'933'069.39
+ Investitionseinnahmen Verwaltungsvermögen	60 + 61 + 62 + 63 + 64 + 65 + 66 + 67	0.00	0.00
= Saldo der Investitionsrechnung (Nettoinvestitionen)		-7'577'201.21	-1'933'069.39
- Übertragungen Verwaltungs- ins Finanzvermögen	60 + 62 + 65	0.00	0.00
+ Übertragungen Finanz- ins Verwaltungsvermögen	85	0.00	0.00
+/- Abnahme / Zunahme Aktive Rechnungsabgrenzungen IR	△ 1046	0.00	0.00
+/- Zunahme / Abnahme Passive Rechnungsabgrenzungen IR	△ 2046	0.00	0.00
+/- Bildung / Auflösung Rückstellungen der Investitionsrechnung	△ 2058 + △ 2088	0.00	0.00
- Entnahmen aus Fonds	6319 + 6379	0.00	0.00
+ Aktivierte Eigenleistungen	431	0.00	0.00
Geldfluss aus Investitionstätigkeit ins Verwaltungsvermögen		-7'577'201.21	-1'933'069.39

Geldflussrechnung - indirekte Methode	Konten / Sachgruppen	2024	2023
Anlagefähigkeit ins Finanzvermögen			
+/- Abnahme / Zunahme Finanzanlagen FV und derivative Finanzinstrumente	△ 102 + △ 107 - 2016 - 2066 - 2961	0.00	0.00
+/- Wertaufholungen / Wertberichtigungen auf Finanzanlagen (nicht realisiert)	4440 + 4441 + 4442 / 3440	0.00	0.00
+/- Gewinne / Verluste auf Finanzanlagen (realisiert)	4410 / 3410	0.00	0.00
+/- Abnahme / Zunahme Sachanlagen FV	△ 108	0.00	0.00
+/- Wertaufholungen / Wertberichtigungen Sachanlagen FV (nicht realisiert)	4443 + 4449 / 3441	0.00	0.00
+/- Gewinne / Verluste auf Sachanlagen FV (realisiert)	4411 / 3411	0.00	0.00
+ Nicht liquiditätswirksame Erwerbs- und Verkaufsnebenkosten FV	7201 + 7241 + 7261 + 7291	0.00	0.00
+ Übertragungen Verwaltungs- ins Finanzvermögen	65 + 75	0.00	0.00
- Übertragungen Finanz- ins Verwaltungsvermögen	85	0.00	0.00
Geldfluss aus Anlagefähigkeit ins Finanzvermögen		0.00	0.00
Geldfluss aus Investitions- und Anlagefähigkeit		-7'577'201.21	-1'933'069.39
Finanzierungstätigkeit			
+/- Zunahme / Abnahme Kurzfristige Finanzverbindlichkeiten	△ 201 - 2016	5'000'000.00	0.00
+/- Zunahme / Abnahme Langfristige Finanzverbindlichkeiten	△ 206 - 2066	0.00	0.00
+/- Abnahme / Zunahme Kontokorrente mit Dritten (Kontokorrentguthaben)	△ 1011	-13'510.30	1'417.00
+/- Zunahme / Abnahme Kontokorrente mit Dritten (Kontokorrentschulden)	△ 2001	0.00	0.00
Geldfluss aus Finanzierungstätigkeit		4'986'489.70	1'417.00
Veränderung Flüssige Mittel und kurzfristige Geldanlagen	△ 100	-1'686'324.85	1'084'003.81
Stand flüssige Mittel per 1.1.		2'554'034.16	1'470'030.35
Stand flüssige Mittel per 31.12.		867'709.31	2'554'034.16
Zunahme (+) / Abnahme (-) Flüssige Mittel und kurzfristige Geldanlagen		-1'686'324.85	1'084'003.81

Anhang

Grundlagen und Grundsätze der Rechnungslegung

Angewandtes Regelwerk

Rechtliche Grundlagen

Die vorliegende Jahresrechnung beruht auf dem Gemeindegesetz vom 20. April 2015 (GG; LS 131.1), der Gemeindeverordnung vom 29. Juni 2016 (VGG, LS 131.11) und dem Handbuch über den Finanzhaushalt der Zürcher Gemeinden.

Regelwerk

Die Rechnungslegung orientiert sich an den Standards des Harmonisierten Rechnungslegungsmodell 2 für die Kantone und Gemeinden (HRM2).

Rechnungslegungs-, Bilanzierungs- und Bewertungsgrundsätze

Rechnungslegungsgrundsätze

Die Rechnungslegung soll die Vermögens-, Finanz- und Ertragslage den tatsächlichen Verhältnissen entsprechend darstellen („True and Fair View“-Prinzip) und richtet sich nach den Grundsätzen der Verständlichkeit, der Wesentlichkeit, der Zuverlässigkeit, der Vergleichbarkeit, der Fortführung, der Stetigkeit, der Periodenabgrenzung und der Bruttodarstellung. In Abweichung vom Prinzip der Bruttodarstellung sind Aufwandminderungsbuchungen beim Personalaufwand zulässig. Die Gemeinden können den Ressourcenausgleich gemäss § 119 Abs. 2 GG zeitlich abgrenzen. Der Gemeindevorstand hat gemäss Beschluss vom 27. Mai 2019 entschieden, den **Ressourcenausgleich nicht zeitlich abzugrenzen**.

Die Buchführung richtet sich nach den Grundsätzen der Vollständigkeit, der Richtigkeit, der Rechzeitigkeit und der Nachprüfbarkeit.

Bilanzierungsgrundsätze

Vermögenswerte werden bilanziert, wenn sie einen künftigen wirtschaftlichen Nutzen hervorbringen oder ihre Nutzung zur Erfüllung öffentlicher Aufgaben vorgesehen ist und ihr Wert verlässlich ermittelt werden kann. Verpflichtungen werden bilanziert, wenn deren Ursprung in einem Ereignis der Vergangenheit liegt, ihre Erfüllung sicher oder wahrscheinlich zu einem Mittelabfluss führen wird und ihr Wert verlässlich ermittelt werden kann.

Die Vermögenswerte werden in Finanz- und Verwaltungsvermögen gegliedert. Das Finanzvermögen besteht aus jenen Vermögenswerten, die ohne Beeinträchtigung der öffentlichen Aufgabenerfüllung veräussert werden können. Das Verwaltungsvermögen umfasst jene Vermögenswerte, die unmittelbar der öffentlichen Aufgabenerfüllung dienen. Verpflichtungen gegenüber Sonderrechnungen werden dem Fremdkapital zugerechnet.

Anhang

Vermögenswerte des Verwaltungsvermögens mit mehrjähriger Nutzungsdauer werden aktiviert, sofern ihr Anschaffungswert über der **Aktivierungsgrenze von Fr. 50'000.00** liegt (Beschluss der Schulpflege vom 22. Januar 2018). Für Grundstücke, Investitionsbeiträge, Darlehen und Beteiligungen kommt keine Aktivierungsgrenze zur Anwendung. Positionen des Finanzvermögens werden ungeachtet der Aktivierungsgrenze bilanziert. Bei den Verpflichtungen kommt die **Wesentlichkeitsgrenze von Fr. 50'000.00** nur bei den Rückstellungen zur Anwendung. Alle übrigen Positionen der Verbindlichkeiten im Fremdkapital werden unabhängig der Wesentlichkeitsgrenze bilanziert.

Beim Übergang zum HRM2 wurde keine **Neubewertung des Verwaltungsvermögens** gemäss § 179 Abs. 1 lit. c. GG vorgenommen.

Die Steuererträge werden nach dem Soll-Prinzip abgegrenzt. Das heisst, dass Ende Jahr alle Steuerguthaben für das betreffende Jahr verbucht sind, für die Rechnungen ausgestellt wurden. Das Soll-Prinzip entspricht nicht vollumfänglich dem Ansatz der periodengerechten Verbuchung, da keine Schätzungen zur Differenz der definitiv geschuldeten Steuern getätigt werden.

Bewertungsgrundsätze

Positionen des Finanzvermögens werden zum Verkehrswert bilanziert.

Positionen des Verwaltungsvermögens werden zum Anschaffungswert abzüglich der Abschreibungen bilanziert. Erhaltene Investitionsbeiträge werden mit den Investitionsausgaben verrechnet (Aktivierung der Nettoinvestitionen). Die Positionen des VV, die durch Nutzung einem Wertverzehr unterliegen, werden planmässig nach Anlagekategorie über die festgelegte Nutzungsdauer abgeschrieben. Das Verwaltungsvermögen wird jährlich auf dauernde Wertminderungen geprüft. Ist eine dauernde Wertminderung absehbar, wird der bilanzierte Wert berichtigt.

Positionen des Fremdkapitals und des Eigenkapitals werden grundsätzlich zu Nominalwerten bilanziert.

Interne Zinsen

Die Oberstufenschulgemeinde Weiningen hat keine Verpflichtungen gegenüber Sonderrechnungen und führt keine Liegenschaften im Finanzvermögen, weshalb keine interne Verzinsung erfolgt.

Anhang

Organisationseinheiten

In der Rechnung integriert

Die Rechnung wird über den gesamten Haushalt der Schulgemeinde grundsätzlich als Einheit geführt. Sie besteht aus der Hauptrechnung einschliesslich Spezialfinanzierungen und den Sonderrechnungen. Die Jahresrechnung beinhaltet die Gemeindelegislative, die Schulpflege sowie die gesamte Schulverwaltung.

Es werden keine Organisationen mit autonomer Verwaltungsorganisation geführt.

Nicht in der Gemeinderechnung konsolidiert

Die Beteiligungen im Verwaltungsvermögen umfassen Organisationen des öffentlichen Rechts (selbständige öffentlich-rechtliche Anstalt oder Zweckverband) oder des Privatrechts (beispielsweise AG, Stiftung, Verein), welche öffentliche Aufgaben erfüllen. Die Schulgemeinde ist als Mitglied oder Eigentümerin an diesen Organisationen beteiligt. Diese Organisationen werden nicht in die Rechnung der Schulgemeinde konsolidiert, sondern werden im Beteiligungsspiegel ausgewiesen.

Folgende Organisationen, an denen die Schulgemeinde zu mehr als 50 % beteiligt ist und damit einen beherrschenden Einfluss ausüben kann, werden in der Jahresrechnung nicht erfasst:

keine

Der Beteiligungsspiegel enthält weiterführende Informationen.

Anhang

Finanzinformationen

Ausgewählte Positionen des Finanzvermögens

Konto	Bezeichnung	Buchwert 01.01.2024	Veränderung im Rechnungsjahr	Buchwert 31.12.2024
1010	Forderungen aus Lieferungen und Leistungen gegenüber Dritten	5'149.35	18'720.22	23'869.57
	- aus laufendem Rechnungsjahr	5'149.35	18'434.22	23'583.57
	- aus früheren Jahren	0.00	286.00	286.00
1012	Steuerforderungen	2'134'455.88	157'487.88	2'291'943.76
	- Steuern aus dem Rechnungsjahr	1'772'613.10	341'279.39	2'113'892.49
	- Steuern aus früheren Jahren	361'842.78	-183'791.51	178'051.27
102x	Kurzfristige Finanzanlagen			0.00
	keine			0.00
1070	Aktien und Anteilsscheine			0.00
	keine			0.00
1071	Verzinsliche Anlagen			0.00
	keine			0.00
1072	Langfristige Forderungen			0.00
	keine			0.00
1079	Übrige Langfristige Finanzanlagen			0.00
	keine			0.00

Anhang

Eventualforderungen

Schuldner	Art der Forderung	Datum	Verfallzeit	Forderung Betrag	Zinssatz und Zinstermin	Sicherheiten	Hinweise auf verdeckte Risiken
keine				0.00			

Anhang

Anlagenpiegel - Finanzvermögen

Sachanlagen FV		Buchwert 01.01.2024	Zugänge (+)	Abgänge (-)	Verkehrswert- anpassung (+/-)	Umgliederungen (+/-)	Buchwert 31.12.2024
1080.0	Grundstücke	0.00	0.00	0.00	0.00	0.00	0.00
1080.1	Grundstücke mit Baurechten	0.00	0.00	0.00	0.00	0.00	0.00
1084.0	Gebäude	0.00	0.00	0.00	0.00	0.00	0.00
1084.1	Grundeigentumsanteile	0.00	0.00	0.00	0.00	0.00	0.00
1086.0	Mobilien	0.00	0.00	0.00	0.00	0.00	0.00
1087.0	Anlagen im Bau	0.00	0.00	0.00	0.00	0.00	0.00
1089.0	Übrige Sachanlagen	0.00	0.00	0.00	0.00	0.00	0.00
Total Sachanlagen		0.00	0.00	0.00	0.00	0.00	0.00

Anhang

Anlagenspiegel - Verwaltungsvermögen

Gesamthaushalt	Anschaffungswerte				Kumulierte Abschreibungen							Buchwert 31.12.2024
	Stand 01.01.2024	Zugänge (+) Abgänge (-)	Umglie- derungen (+/-)	Stand 31.12.2024	Stand 01.01.2024	Planm. Abschreib.	Ausserplanm. Abschr. / WB	Abgänge (+)	Umglie- derungen (+/-)	Stand 31.12.2024		
Sachanlagen VV												
1403	Übrige Tiefbauten	321'467.15	0.00	0.00	321'467.15	-222'087.95	-8'068.00	0.00	0.00	0.00	-230'155.95	91'311.20
1404	Hochbauten	13'718'707.70	0.00	0.00	13'718'707.70	-12'064'986.69	-126'105.00	0.00	0.00	0.00	-12'191'091.69	1'527'616.01
1406	Möbilien VV	945'820.00	78'468.94	0.00	1'024'288.94	-704'166.25	-149'329.70	0.00	0.00	0.00	-853'495.95	170'792.99
1407	Anlagen im Bau VV	2'289'090.41	7'498'732.27	0.00	9'787'822.68	0.00	0.00	0.00	0.00	0.00	0.00	9'787'822.68
	Total Sachanlagen	17'275'085.26	7'577'201.21	0.00	24'852'286.47	-12'991'240.89	-283'502.70	0.00	0.00	0.00	-13'274'743.59	11'577'542.88
Immaterielle Anlagen												
	Total Immaterielle Anlagen	0.00	0.00	0.00	0.00	0.00	0.00	0.00	0.00	0.00	0.00	0.00
Darlehen												
	Total Darlehen	0.00	0.00	0.00	0.00	0.00	0.00	0.00	0.00	0.00	0.00	0.00
Beteiligungen, Grundkapitalien												
	Total Beteiligungen	0.00	0.00	0.00	0.00	0.00	0.00	0.00	0.00	0.00	0.00	0.00
Investitionsbeiträge												
	Total Investitionsbeiträge	0.00	0.00	0.00	0.00	0.00	0.00	0.00	0.00	0.00	0.00	0.00
	Total Verwaltungsvermögen	17'275'085.26	7'577'201.21	0.00	24'852'286.47	-12'991'240.89	-283'502.70	0.00	0.00	0.00	-13'274'743.59	11'577'542.88

Anhang

Beteiligungsspiegel

Name Sitz	Rechtsform	Rechnungs- legungsnorm	Funktion	Tätigkeits- gebiet	Nominalka- pital (100%)	Eigentums- anteil	Stimmanteil Exekutive	Stimmanteil Legislative	Spezifische Risiken	Anschaff- ungswert	Buchwert 31.12.2024
Bilanzierte Beteiligungen im Verwaltungsvermögen											
keine											
Total Beteiligungen im Verwaltungsvermögen											
0.00											
0.00											


Nicht bilanzierte Beteiligungen und Verträge

Schulpsychologischen Dienst rechts der Limmat" (SPD)	Zusammen- arbeitsvertrag	HRM2	Bildung	SPD							-
---	-----------------------------	------	---------	-----	--	--	--	--	--	--	---

Anhang

Jahresrechnung 2024 SPD rdL

SPD rdL - Abrechnung 2024

SPD rdL - Abrechnung 2024									
Konto Nr.	Kontobezeichnung	Budget 2024	Rechnung 2024		OE	UE	WE	OS	PSOG
3010	Löhne des Verwaltungs- und Betriebspersonals	495'969	503'879	92.1%	101'631	80'858	92'510	61'182	167'698
	./ davon Lohnkosten Sekretariat		39'651	7.9%					
3030	Temporäre Angestellte	0			-	-	-	-	-
3050	AG-Beiträge AHV, IV, EO, ALV, Verwaltungskosten	31'742	29'589		5'968	4'748	5'432	3'593	9'848
3052	AG-Beiträge an Pensionskassen	66'956	64'144		12'938	10'293	11'777	7'789	21'348
3053	AG-Beiträge an Unfall- und Personal-Haftpflichtvers.	5'456	6'101		1'231	979	1'120	741	2'030
3054	AG-Beiträge an Familienausgleichskasse	5'952	5'142		1'037	825	944	624	1'711
3055	AG-Beiträge an KTG Versicherungen	4'910	5'880		1'186	944	1'080	714	1'957
3000	Entsch. Tag- und Sitzungsgelder an Beh/Komm	1'035	1'240		250	199	228	151	413
3090	Aus- und Weiterbildung des Personals	6'210	3'621		730	581	665	440	1'205
3099	Übriger Personalaufwand	1'380	349		70	56	64	42	116
					0	0	0	0	0
3100	Büromaterial	3'500	4'406		1'120	607	776	858	1'045
3101	Betriebs-, Verbrauchsmaterial	2'500	4'974		1'264	685	876	968	1'179
3102	Drucksachen, Publikationen	300	0		0	0	0	0	0
3103	Fachliteratur, Zeitschriften	200	397		101	55	70	77	94
3104	Lehrmittel	6'000	5'534		1'407	762	975	1'078	1'312
3110	Anschaffungen Büromöbel- und Geräte	20'000	171		43	24	30	33	41
3113	Anschaffungen Hardware	2'500							
3130	Dienstleistungen Dritter	10'900	31'229		7'937	4'303	5'503	6'080	7'405
3158	Unterhalt immaterielle Anlagen		8'378		2'129	1'154	1'476	1'631	1'987
3160	Miete/Pacht Liegenschaft	39'110	37'911		9'636	5'223	6'680	7'382	8'990
3161	Miete/Benutzung Mobilien	2'336	2'349		597	324	414	457	557
3120	Ver- und Entsorgung Liegenschaft VV	11'188	6'351		1'614	875	1'119	1'237	1'506
3170	Reisekosten und Spesen	4'140	3'567		907	491	629	695	846
3612	Administrationsaufwand	6'210	6'210		1'578	856	1'094	1'209	1'473
		728'494	731'422						
TOTAL					153'375	114'843	133'463	96'981	232'760

Anhang

Jahresrechnung 2024 SPD rdL

								intern	Leitung
Gesamtstunden Fachpersonen SPD	5'423								
Fachperson Schulpsychologie AN		885	689	-	-	-	5	191	
Fachperson Schulpsychologie VW		1'374	0	-	112	7	1'082	173	
Fachperson Schulpsychologie DT		1'837	15	619	383	35	514	271	
Fachperson Schulpsychologie FT		154	99	31	-	-	5	19	
Fachperson Schulpsychologie MF		1'174	20	97	333	394	13	122	
Fallstunden Fachpersonen SPD	4'452	823	747	828	436	1'619	776	195	
Personalaufwand Fachpersonen SPD	571'161		18%	17%	19%	10%	36%		
Fallkosten Fachpersonen SPD	468'898	86'650	78'672	87'203	45'866	170'508			
Sockelkosten Fachpersonen SPD	102'263								
Sockelkosten Sekretariat	48'784								
Sockelkosten Administration	111'477								
Schülerzahlen (per 01.09.23)	2'758		701	380	486	537	654		
Aufteilung Schülerzahlen			25%	14%	18%	19%	24%		
Gesamtsockelkosten	262'524	66'726	36'171	46'261	51'115	62'252			
Kosten SPD r.d.L / Vertragsgemeinden	731'422	153'375	114'843	133'463	96'981	232'760			
			21%	16%	18%	13%	32%		
Akonto Rechnungen / Budget	722289	173'659	119'149	129'586	110'491	189'404			
Saldo		-20'284	-4'306	3'877	-13'510	43'356			
Kosten SPD r.d.L / Vertragsgemeinden Vorjahr	631'393	151'039	104'417	121'172	88'445	166'320			
Kosten SPD r.d.L / Vertragsgemeinden Veränderung	100'029	2'336	10'426	12'291	8'536	66'440			
Kosten SPD r.d.L pro Schüler aktuelles Jahr	265	219	302	275	181	356			

Anhang

Ausgewählte Positionen des Fremdkapitals

Konto	Bezeichnung	Buchwert 01.01.2024	Veränderung im Rechnungsjahr	Buchwert 31.12.2024
201x	Kurzfristige Finanzverbindlichkeiten	0.00	5'000'000.00	5'000'000.00
	Fester Vorschuss ZKB	0.00	5'000'000.00	5'000'000.00
206x	Langfristige Finanzverbindlichkeiten	0.00	0.00	0.00
	keine	0.00	0.00	0.00
	Fälligkeitsstatistik:			
	1 bis 2 Jahre			0.00
	2 bis 5 Jahre			0.00
	über 5 Jahre			0.00
	Total			0.00
	Gewichteter Durchschnittzinssatz der langfristigen Finanzverbindlichkeiten in %			0.00%

Anhang

Gewährleistungsspiegel / Eventualverbindlichkeiten

Name Sitz	Art der Verpflichtung	Datum	Verfallzeit	Verpflichtung Betrag	Eigentümer, wesentl. Miteigentümer	Spezifische zus. Angaben	Zahlungsströme im Rechnungsjahr
Eventualverbindlichkeiten (Bürgschaften, Garantieverpflichtungen, Defizitgarantien etc.)							
BVK, Zürich	Vertraglicher Anschluss an die BVK; Nachschusspflicht im Falle einer Unterdeckung bei der Auflösung der BVK	01.01.2018			Privatrechtliche Institution	Deckungsgrad per 31.12.2024: 109.3% Sanierungsverpflichtung: 0 Eventualverpflichtung: 0.0% vom Vorsorgekapital	183'258.30
Weitere Verpflichtungen (Altlasten, Konventionalstrafen)							
keine							0.00

Anhang

Leasingverträge

Firma Sitz	Leasinggut	Anschaffungskosten	Vertragsdauer (Fälligkeiten)	Gesamtbetrag zukünftige Leasingraten
Finanzierungsleasing				
keine				0.00
Operatives Leasing (sofern der Vertrag nicht innerhalb eines Jahres kündbar ist)				
ZKB Leasing 8010 Zürich	3 Sharp Multifunktionsgeräte	keine	01.08.2021 - 31.07.2025	11'662.70

Anhang

Rückstellungsspiegel

Kurzfristige Rückstellungen		Stand	Bildung inkl.	Verwendung	Auflösung	Umbuchung	Stand	Begründung
		01.01.2024	Erhöhung (+)	(-)	(-)	(+/-)	31.12.2024	
2050	Mehrleistungen des Personals	0.00	0.00	0.00	0.00	0.00	0.00	
2051	Andere Ansprüche des Personals	0.00	0.00	0.00	0.00	0.00	0.00	
2052	Prozesse	0.00	0.00	0.00	0.00	0.00	0.00	
2053	Nicht versicherte Schäden	0.00	0.00	0.00	0.00	0.00	0.00	
2054	Bürgschaften und Garantieleistungen	0.00	0.00	0.00	0.00	0.00	0.00	
2055	Übrige betriebliche Tätigkeit	0.00	0.00	0.00	0.00	0.00	0.00	
2056	Vorsorgeverpflichtungen	0.00	0.00	0.00	0.00	0.00	0.00	
2057	Finanzaufwand	0.00	0.00	0.00	0.00	0.00	0.00	
2058	Investitionsrechnung	0.00	0.00	0.00	0.00	0.00	0.00	
2059	Übrige Rückstellungen	0.00	0.00	0.00	0.00	0.00	0.00	
Total kurzfristige Rückstellungen		0.00	0.00	0.00	0.00	0.00	0.00	

Begründungen der kurzfristigen Rückstellungen

Konto ER / IR	Buchwert 31.12.2024
	0.00
Total kurzfristige Rückstellungen	0.00

Anhang

Rückstellungsspiegel

Langfristige Rückstellungen		Stand	Bildung inkl.	Verwendung	Auflösung	Umbuchung	Stand	Begründung
		01.01.2024	Erhöhung (+)	(-)	(-)	(+/-)	31.12.2024	
2081	Ansprüche des Personals	0.00	0.00	0.00	0.00	0.00	0.00	
2082	Prozesse	0.00	0.00	0.00	0.00	0.00	0.00	
2083	Nicht versicherte Schäden	0.00	0.00	0.00	0.00	0.00	0.00	
2084	Bürgschaften und Garantieleistungen	0.00	0.00	0.00	0.00	0.00	0.00	
2085	Übrige betriebliche Tätigkeit	0.00	0.00	0.00	0.00	0.00	0.00	
2086	Vorsorgeverpflichtungen	0.00	0.00	0.00	0.00	0.00	0.00	
2087	Finanzaufwand	0.00	0.00	0.00	0.00	0.00	0.00	
2088	Investitionsrechnung	0.00	0.00	0.00	0.00	0.00	0.00	
2089	Übrige Rückstellungen	0.00	0.00	0.00	0.00	0.00	0.00	
Total langfristige Rückstellungen		0.00	0.00	0.00	0.00	0.00	0.00	

Begründungen der langfristigen Rückstellungen

	Konto ER / IR	Buchwert 31.12.2024
keine		0.00
Total langfristige Rückstellungen		0.00

Anhang

Eigenkapitalnachweis

Veränderungen	Stand 31.12.2023	Ergebnis Vorjahr		Fonds		Rücklagen		Vorfinanzierungen		Finanzpolitische Reserve		Marktwertreserve Finanzinstrumente		Jahresergebnis		Stand 31.12.2024	
		Umbuchung	Einlage	Entnahme	Einlage	Entnahme	Einlage	Entnahme	Einlage	Entnahme	Einlage	Entnahme	Veränderung	Ertragsü.	Aufwandü.		
2900 Spezialfinanzierungen im Eigenkapital																	0.00
	0.00		0.00														0.00
	0.00		0.00														0.00
2910 Fonds im Eigenkapital																	0.00
	0.00			0.00	0.00												0.00
	0.00			0.00	0.00												0.00
2920 Rücklagen der Globalbudgetbereiche																	0.00
	0.00					0.00	0.00										0.00
	0.00					0.00	0.00										0.00
2930 Vorfinanzierungen																	0.00
	0.00							0.00	0.00								0.00
	0.00							0.00	0.00								0.00
	0.00							0.00	0.00								0.00
2940 Finanzpolitische Reserve	0.00									0.00	0.00						0.00
2961 Marktwertreserve auf Finanzinstrumenten	0.00											0.00					0.00
2990 Jahresergebnis	1'204'017.14	-1'204'017.14											842'607.92	0.00			842'607.92
2999 Kumulierte Ergebnisse der Vorjahre	6'163'283.38	1'204'017.14															7'367'300.52
Total	7'367'300.52	0.00	0.00	0.00	0.00	0.00	0.00	0.00	0.00	0.00	0.00	0.00	842'607.92	0.00			8'209'908.44

Anhang

Haushaltsgleichgewicht

Ausgleich des Budgets

Regel: Der Gemeindesteuerfuss wird grundsätzlich so festgesetzt, dass die Erfolgsrechnung des Budgets ausgeglichen ist (§ 92 Abs. 1 GG).

Jahresergebnis Erfolgsrechnung	Aufwandüberschuss (-) / Ertragsüberschuss (+) gemäss Budget	-421'500.00
Jahresergebnis Erfolgsrechnung	Aufwandüberschuss (-) / Ertragsüberschuss (+) gemäss Jahresrechnung	842'607.92

Zulässiger Aufwandüberschuss

Regel: Pro Jahr darf ein Aufwandüberschuss in der Höhe der budgetierten Abschreibungen auf dem Verwaltungsvermögen zuzüglich 3% des Steuerertrags budgetiert werden (§ 92 Abs. 2 GG).

Ist das Finanzvermögen grösser als das Fremdkapital [Nettovermögen], darf von Abs. 2 abgewichen und bis zur Höhe der Differenz ein Aufwandüberschuss budgetiert werden (§ 92 Abs. 3 GG).

Falls Einlagen in die Vorfinanzierungen (§ 90 Abs. 3 GG) oder in die Reserve (§ 123 Abs. 2 GG) budgetiert werden, darf im Budget kein Aufwandüberschuss resultieren.

Die Regelung ist für die Jahresrechnung nicht relevant.

Anhang

Haushaltsgleichgewicht

Kennzahlen

Regel: Zur Beurteilung der Veränderung des Eigenkapitals, der Zinsbelastung und der Investitionen werden folgende Kennzahlen ausgewiesen (§ 94 GG).

Eigenkapitalquote

Die Eigenkapitalquote gibt Auskunft über die Kapitalstruktur der Gemeinde. Sie zeigt, zu welchem Anteil die Aktiven selber finanziert sind. Ein höheres Eigenkapital bedeutet mehr Handlungsspielraum der Gemeinde und eine bessere Bonität gegenüber den Kreditgebern.

Richtwerte
> 25 % genügend
< 25 % ungenügend

2019	2020	2021	2022	2023	2024	2025	2026	2027	2028	Ø
77.37%	83.04%	78.71%	82.23%	72.45%	52.75%					74.42%

Zinsbelastungsquote

Die Zinsbelastungsquote informiert über das Verhältnis der Zinsen zum laufenden Ertrag. Sie zeigt, wie gut die Gemeinde ihre Verpflichtungen gegenüber den Kreditgebern erfüllen kann. Die Tragbarkeitsberechnung erfolgt zu einem durchschnittlichen Zinssatz von 5 %.

Richtwerte
< 5 % genügend
> 5 % ungenügend

2019	2020	2021	2022	2023	2024	2025	2026	2027	2028	Ø
-0.01%	-0.03%	-0.40%	-0.16%	-0.22%	1.73%					0.15%

Investitionsanteil

Der Investitionsanteil zeigt das Ausmass der Investitionstätigkeit an. Er gibt an, welcher Anteil der gesamten Ausgaben einer Gemeinde für Investitionen in die Infrastruktur eingesetzt wird.

Richtwerte
> 10 % genügend
< 10 % ungenügend

2019	2020	2021	2022	2023	2024	2025	2026	2027	2028	Ø
0.80%	0.45%	4.65%	4.23%	14.85%	39.88%					10.81%

Anhang

Finanzkennzahlen

	Rechnung 2024	Budget 2024	Rechnung 2023	Richtwerte
Anzahl Einwohner	17'272	16'673	17'184	
Steuerfuss	18%	18%	18%	
Steuerkraft pro Einwohner (eigene Berechnung)	3'564	3'319	3'489	
Selbstfinanzierungsgrad	15%	0%	76%	> 100 % ideal 80 - 100 % gut bis vertretbar 50 - 80 % problematisch < 50 % ungenügend
Anteil der Nettoinvestitionen, der aus eigenen Mitteln finanziert werden kann.				
Zinsbelastungsanteil	0%	-	0%	0 - 4 % gut 4 - 9 % genügend > 9 % schlecht
Anteil des laufenden Ertrags, welcher durch den Nettozinsaufwand gebunden ist.				
Nettoverschuldungsquotient	30%	-	-28%	< 100 % gut 100 - 150 % genügend > 150 % schlecht
Anteil der direkten Steuern der natürlichen und juristischen Personen, der erforderlich wäre, um die Nettoschuld abzutragen.				
Nettoschuld I pro Einwohnerin und Einwohner	195	-	-179	< 0 Fr. Nettovermögen 1 - 1'000 Fr. geringe Verschuldung 1'001 - 2'500 Fr. mittlere Verschuldung 2'501 - 5'000 Fr. hohe Verschuldung > 5'000 Fr. sehr hohe Verschuldung
Verschuldung pro Einwohnerin und Einwohner in Franken.				

Anhang

Kreditrechtliche Angaben

Verpflichtungskredite

Kreditbeschluss								Rechnung 2024						
Datum	Organ	Brutto Netto	Kredit Fr.	Konto ER Konto IR	Bezeichnung	Ausgaben kumuliert bis 2023	Einnahmen kumuliert bis 2023	Ausgaben	Einnahmen	Ausgaben kumuliert bis 2024	Einnahmen kumuliert bis 2024	Abweichung bewilligter Kredit	Abrechnung Datum	Organ
06.06.2018	GV	B	250'000.00	2170.5040.03	Schulhauserweiterungsbau (Projektierung)	249'765.17	0.00	0.00	0.00	249'765.17	0.00	234.83		
15.05.2022	Urne	B	12'470'000.00	2170.5040.03	Schulhauserweiterungsbau	2'039'325.24	0.00	7'498'732.27	0.00	9'538'057.51	0.00	2'931'942.49		
07.06.2023	GV	B	110'000.00	2170.5040.05	Schliessanlage	0.00	0.00	109'892.00	0.00	109'892.00	0.00	108.00	20.11.2024	GV
20.11.2024	GV	B	60'000.00	2170.5040.08	Absturzsicherung Nord und Ostrakt	0.00	0.00	0.00	0.00	0.00	0.00	60'000.00		

Ausweis der von den Stimmberechtigten (Gemeindeversammlung oder Urne) oder dem Gemeindepapament beschlossenen Verpflichtungskredite (§ 19 Abs. 1 lit. f. VGG).

Anhang

Gebundene Ausgabenbeschlüsse

Kreditbeschluss							Rechnung 2024						
Datum	Brutto Netto	Kredit Fr.	Konto ER Konto IR	Bezeichnung	Ausgaben kumuliert bis 2023	Einnahmen kumuliert bis 2023	Ausgaben	Einnahmen	Ausgaben kumuliert bis 2024	Einnahmen kumuliert bis 2024	Abweichung bewilligter Kredit	Abrechnung Datum	Organ
				keine	0.00	0.00	0.00	0.00	0.00	0.00	-		

Ausweis der von der Schulpflege als gebunden erklärten Ausgaben über deren Kompetenzlimite gemäss Schulgemeindeordnung.

Jahresrechnung - Details zum Finanzbericht

Erfolgsrechnung

Erläuterungen zur Erfolgsrechnung

0

ALLGEMEINE VERWALTUNG

Kurz und bündig

Der Nettoaufwand 2024 liegt 3% unter dem Budget. Alle Abweichungen ab 5'000 sind nachfolgend auf Kontobasis begründet.

Rechnung 2024 12'588

Budget 2024 13'000

Konto	Rechnung 2024	Budget 2024	Differenz	(+) = Verbesserung gegenüber Budget / (-) = Verschlechterung gegenüber Budget
0110	12'587.75	13'000.00	412.25	Legislative

2

BILDUNG

Kurz und bündig

Der Nettoaufwand 2024 liegt 4% unter dem Budget. Alle Abweichungen ab 5'000 sind nachfolgend auf Kontobasis begründet.

Rechnung 2024 11'383'476

Budget 2024 11'809'500

Konto	Rechnung 2024	Budget 2024	Differenz	(+) = Verbesserung gegenüber Budget / (-) = Verschlechterung gegenüber Budget
2130	7'021'799.19	7'241'200.00	219'400.81	Sekundarstufe
3010.00	117'778.85	141'500.00	23'721.15	Tiefere Besoldungskosten aufgrund tieferes Pensum TICTS
3020.00	125'678.27	136'100.00	10'421.73	Tiefere Besoldungskosten Lehrpersonen infolge weniger Leiterentschädigungen und Mehrstunden
3090.00	27'500.64	48'800.00	21'299.36	Budget für Aus- und Weiterbildungen nur teilweise beansprucht
3105.00	48'047.35	58'900.00	10'852.65	Weniger Lebensmittel infolge Umbau Schulküchen
3110.00	19'953.10	70'400.00	50'446.90	Weniger Anschaffungen von Schülertischen/Ersatzplatten notwendig als geplant
3130.00	44'398.23	65'900.00	21'501.77	Weniger logopädische Therapien notwendig
3158.00	50'318.79	89'100.00	38'781.21	Budget für externer ICT Support nur teilweise beansprucht
3171.10	68'790.35	88'500.00	19'709.65	Tiefere Kosten für Klassenlager infolge kürzerer Lager
3171.11	35'121.90	42'800.00	7'678.10	Tiefere Kosten für Exkursionen/Schulreisen da weniger durchgeführt wurden
3171.12	7'469.65	14'000.00	6'530.35	Weniger Eintritte Eissporthallen
3171.14	13'485.85	21'000.00	7'514.15	Tiefere Kosten Skilager aufgrund weniger Teilnehmer

Erfolgsrechnung

Erläuterungen zur Erfolgsrechnung

Konto	Rechnung 2024	Budget 2024	Differenz	(+) = Verbesserung gegenüber Budget / (-) = Verschlechterung gegenüber Budget
3171.15	0.00	6'500.00	6'500.00	Das Fussballturnier hat nicht stattgefunden
3300.60	137'797.70	149'000.00	11'202.30	Tiefere Abschreibungen Hardware infolge tieferer Investitionen
3612.00	432'511.75	376'600.00	-55'911.75	Höhere Kosten für Berufsvorbereitungsjahr, da mehr SuS in BWS
3631.00	470'400.00	505'300.00	34'900.00	Tiefere Kosten für Gymnasium, da weniger SuS in Gymnasium
3635.00	62'435.05	8'000.00	-54'435.05	Deutlich höhere Kosten für externe Integrationsklassen
4260.00	-17'215.55	0.00	17'215.55	Rückerstattungen für auswärtige Platzierung und für Reparaturen iPads
4612.00	-10'558.35	0.00	10'558.35	Schulgeldanteil externer SuS an OS Weiningen
2140	120'565.78	157'600.00	37'034.22	Musikschulen
3632.00	120'565.78	156'000.00	35'434.22	Tiefere Beiträge an Musikschule ZU
2170	1'499'778.46	1'615'600.00	115'821.54	Schulliegenschaften
3010.00	394'553.35	405'000.00	10'446.65	Tiefere Besoldungskosten Hausdienst infolge Rotationsgewinn / Verschiebung Konto 3049
3049.00	5'400.00	0.00	-5'400.00	Verschiebung Konto 3010
3111.00	11'677.10	17'400.00	5'722.90	Weniger Anschaffungen Turnhallengeräte, da Turnhalle blockiert
3120.12	89'317.85	140'000.00	50'682.15	Tiefere Heizkosten an Limeco
3120.13	8'360.15	16'400.00	8'039.85	Tiefere Entsorgungskosten
3130.00	3'911.99	10'600.00	6'688.01	Weniger Turnhallenreinigung notwendig, da Turnhalle blockiert
3140.00	14'536.70	23'000.00	8'463.30	Tiefere Kosten für Neophyten Bekämpfung notwendig
3151.00	14'562.18	25'000.00	10'437.82	Tiefere Unterhaltskosten Mobilien, da Küche und Rasenmäher nicht repariert wurden
4472.00	-7'290.00	0.00	7'290.00	Höhere Mieterträge Saal/Turnhalle trotz Umbau
2180	0.00	7'900.00	7'900.00	Tagesbetreuung
3612.00	0.00	6'000.00	6'000.00	Keine Kosten für Tagesbetreuung an Gemeinde
2190	418'217.19	455'100.00	36'882.81	Schulleitung
3000.00	99'080.00	131'000.00	31'920.00	Weniger ausserordentliche Sitzungsgelder und keine Zusatzentschädigungen Schulpflege
3132.00	0.00	15'000.00	15'000.00	Budget externe Rechtsberatung nicht notwendig
3611.00	285'425.35	265'500.00	-19'925.35	Höhere Lohnanteile Schulleitung an Kanton aufgrund höherem Pensum

Erfolgsrechnung

Erläuterungen zur Erfolgsrechnung

Konto	Rechnung 2024	Budget 2024	Differenz	(+) = Verbesserung gegenüber Budget / (-) = Verschlechterung gegenüber Budget
2191	896'064.23	895'100.00	-964.23	Schulverwaltung
3130.00	26'854.37	37'500.00	10'645.63	Tiefere Kosten für externe Unterstützung Schulverwaltung
3611.00	6'509.20	13'700.00	7'190.80	Tiefere Steuerbezugskosten an Kanton
3612.00	372'075.49	351'000.00	-21'075.49	Höhere Steuerbezugskosten an Gemeinden aufgrund höherem Steuerertrag
2192	339'830.50	350'800.00	10'969.50	Volksschule, Sonstiges
3635.00	30'334.30	12'500.00	-17'834.30	Höhere Fahrkosten Sonderschulung infolge Spezialtransporte
3637.00	33'298.80	57'300.00	24'001.20	Tiefere Fahrkosten an Eltern eingefordert
2193	96'980.70	110'900.00	13'919.30	Schulpsychologischer Dienst r.d. Limmat gemäss Budget/Abrechnung SPD
2200	990'240.05	975'300.00	-14'940.05	Sonderschulen
3631.00	510'526.75	631'100.00	120'573.25	Tiefere Kosten Sonderschulung an Kanton 2023
3635.00	497'962.30	374'200.00	-123'762.30	Höhere Kosten an Sonderschulen (nicht kantonal anerkannt)
4260.00	-18'249.00	-30'000.00	-11'751.00	Weniger Elternbeiträge aufgrund anderer Regelungen

Erfolgsrechnung

Erläuterungen zur Erfolgsrechnung

4

GESUNDHEIT

Kurz und bündig

Der Nettoaufwand 2024 liegt 41% unter dem Budget. Alle Abweichungen ab 5'000 sind nachfolgend auf Kontobasis begründet.

Rechnung 2024 **23'150**

Budget 2024 **39'500**

Konto	Rechnung 2024	Budget 2024	Differenz	(+) = Verbesserung gegenüber Budget / (-) = Verschlechterung gegenüber Budget
4330	23'149.95	39'500.00	16'350.05	Schulgesundheitsdienst
3637.00	2'092.80	19'500.00	17'407.20	Deutlich weniger Rückerstattung Schularzt/Schulzahnarzt an Eltern eingefordert

5

SOZIALE SICHERHEIT

Kurz und bündig

Der Nettoaufwand 2024 liegt 2% unter dem Budget. Alle Abweichungen ab 5'000 sind nachfolgend auf Kontobasis begründet.

Rechnung 2024 **14'133**

Budget 2024 **14'400**

Konto	Rechnung 2024	Budget 2024	Differenz	(+) = Verbesserung gegenüber Budget / (-) = Verschlechterung gegenüber Budget
5330	14'132.75	14'400.00	267.25	Leistungen an das Alter

Erfolgsrechnung

Erläuterungen zur Erfolgsrechnung

9

FINANZEN UND STEUERN

Kurz und bündig

Der Nettoertrag 2024 liegt 7% über dem Budget. Alle Abweichungen ab 5'000 sind nachfolgend auf Kontobasis begründet.

Rechnung 2024

12'275'954

Budget 2024

11'454'900

Konto	Rechnung 2024	Budget 2024	Differenz	(+) = Verbesserung gegenüber Budget / (-) = Verschlechterung gegenüber Budget
9100	-11'079'565.64	-10'334'600.00	744'965.64	Allgemeine Gemeindesteuern (Budget im Bereich Steuern gemäss Angaben der Gemeinden)
3181.00	35'715.84	49'000.00	13'284.16	Tatsächliche Forderungsverluste (Steuern)
4000.00	-7'577'200.82	-7'230'000.00	347'200.82	Einkommenssteuern natürliche Personen Rechnungsjahr
4000.10	-1'060'966.63	-705'000.00	355'966.63	Einkommenssteuern natürliche Personen früherer Jahre
4000.40	-158'992.05	-171'000.00	-12'007.95	Aktive Steuerauscheidungen Einkommenssteuern natürliche Personen
4000.50	373'290.75	308'000.00	-65'290.75	Passive Steuerauscheidungen Einkommenssteuern natürliche Personen (-)
4000.60	14'848.05	32'000.00	17'151.95	Pauschale Steueranrechnung natürliche Personen (-)
4001.00	-1'345'573.28	-1'500'000.00	-154'426.72	Vermögenssteuern natürliche Personen Rechnungsjahr
4001.10	-147'754.17	-197'000.00	-49'245.83	Vermögenssteuern natürliche Personen früherer Jahre
4002.00	-258'103.05	-172'400.00	85'703.05	Quellensteuern natürliche Personen
4010.00	-612'585.12	-646'000.00	-33'414.88	Gewinnsteuern juristische Personen Rechnungsjahr
4010.10	-313'336.16	-86'400.00	226'936.16	Gewinnsteuern juristische Personen früherer Jahre
9300	-1'193'552.00	-1'193'600.00	-48.00	Finanz- und Lastenausgleich
9610	-2'097.38	74'000.00	76'097.38	Zinsen
3401.00	7'995.97	80'000.00	72'004.03	Tiefere Zinskosten aufgrund tieferem Zinsniveau und Verschiebung Kapitalbedarf
4401.10	-32'418.03	-19'000.00	13'418.03	Höhere Zinserträge auf Steuerforderungen

Erfolgsrechnung

Hauptaufgabenbereiche (Funktionale Gliederung)	Rechnung 2024		Budget 2024		Rechnung 2023	
	Aufwand	Ertrag	Aufwand	Ertrag	Aufwand	Ertrag
0 Allgemeine Verwaltung	12'587.75	0.00	13'000.00	0.00	17'036.34	0.00
1 Öffentliche Ordnung und Sicherheit	0.00	0.00	0.00	0.00	0.00	0.00
2 Bildung	11'589'490.37	206'014.27	11'999'400.00	189'900.00	11'251'284.60	241'794.00
3 Kultur, Sport und Freizeit	0.00	0.00	0.00	0.00	0.00	0.00
4 Gesundheit	23'149.95	0.00	39'500.00	0.00	24'082.60	0.00
5 Soziale Sicherheit	14'132.75	0.00	14'400.00	0.00	14'120.10	0.00
6 Verkehr und Nachrichtenübermittlung	0.00	0.00	0.00	0.00	0.00	0.00
7 Umweltschutz und Raumordnung	0.00	0.00	0.00	0.00	0.00	0.00
8 Volkswirtschaft	0.00	0.00	0.00	0.00	0.00	0.00
9 Finanzen und Steuern	66'036.49	12'341'990.96	142'000.00	11'596'900.00	41'902.71	12'310'649.49
Total Aufwand / Ertrag	11'705'397.31	12'548'005.23	12'208'300.00	11'786'800.00	11'348'426.35	12'552'443.49
Ertragsüberschuss / Aufwandüberschuss	842'607.92	0.00	0.00	421'500.00	1'204'017.14	0.00
Total	12'548'005.23	12'548'005.23	12'208'300.00	12'208'300.00	12'552'443.49	12'552'443.49

Erfolgsrechnung

Einzelkonten nach Funktionen		Rechnung 2024		Budget 2024		Rechnung 2023	
		Aufwand	Ertrag	Aufwand	Ertrag	Aufwand	Ertrag
0	ALLGEMEINE VERWALTUNG	12'587.75		13'000.00		17'036.34	
	Nettoergebnis		12'587.75		13'000.00		
0110	Legislative	12'587.75		13'000.00		17'036.34	
	Nettoergebnis		12'587.75		13'000.00		
3000.00	Entschädigungen, Tag- und Sitzungsgelder an Behörden und Kommissionen			300.00			
3102.00	Drucksachen, Publikationen					4'139.65	
3130.00	Dienstleistungen Dritter	845.30		700.00		812.75	
3132.00	Honorare externe Berater, Gutachter, Fachexperten usw.	11'742.45		12'000.00		12'083.94	
2	BILDUNG	11'589'490.37	206'014.27	11'999'400.00	189'900.00	11'251'284.60	241'794.00
	Nettoergebnis		11'383'476.10		11'809'500.00		
2130	Sekundarstufe	7'201'311.39	179'512.20	7'401'100.00	159'900.00	6'822'374.50	195'730.25
	Nettoergebnis		7'021'799.19		7'241'200.00		
3000.00	Entschädigungen, Tag- und Sitzungsgelder an Behörden und Kommis:	600.00				1'435.00	
3010.00	Löhne des Verwaltungs- und Betriebspersonals	117'778.85		141'500.00		111'984.75	
3010.09	Erstattung von Lohn des Verwaltungs- und Betriebspersonals					-239.75	
3020.00	Löhne der Lehrpersonen	125'678.27		136'100.00		117'142.35	
3050.00	AG-Beiträge AHV, IV, EO, ALV, Verwaltungskosten	14'899.70		18'000.00		14'117.05	
3052.00	AG-Beiträge an Pensionskassen	18'081.15		20'000.00		16'777.40	
3053.00	AG-Beiträge an Unfall- und Personal-Haftpflichtversicherungen	1'453.00		2'500.00		1'338.75	
3054.00	AG-Beiträge an Familienausgleichskasse	2'368.20		3'100.00		2'366.80	
3090.00	Aus- und Weiterbildung des Personals	29'206.94		48'800.00		29'276.65	
3091.00	Personalwerbung	330.00		300.00			
3099.00	Übriger Personalaufwand	2'152.25		4'500.00		3'370.75	
3100.00	Büromaterial	193.30		200.00		206.15	
3101.00	Betriebs-, Verbrauchsmaterial	2'328.03		4'100.00		1'457.51	
3104.10	Lehrmittel	158'515.49		157'000.00		152'189.26	
3104.11	Schulmaterial	60'441.00		59'500.00		56'342.85	
3104.12	Material Projektunterricht	3'729.10		6'000.00		2'821.00	
3104.13	Material Werken textil und nicht textil	38'865.58		41'000.00		30'914.24	
3104.14	Sammlungen Chemie, Physik	3'021.26		5'400.00		3'483.83	
3104.15	Sammlungen Videos, Filme	263.10		300.00		105.15	

Erfolgsrechnung

Einzelkonten nach Funktionen	Rechnung 2024		Budget 2024		Rechnung 2023	
	Aufwand	Ertrag	Aufwand	Ertrag	Aufwand	Ertrag
3104.16 Turnmaterial	6'799.82		6'700.00		4'688.15	
3105.00 Lebensmittel	48'252.75		58'900.00		44'960.43	
3110.00 Anschaffung Büromöbel und -geräte	19'953.10		70'400.00		53'918.95	
3111.00 Anschaffung Apparate, Maschinen, Geräte, Fahrzeuge, Werkzeuge	15'445.85		19'900.00		549.00	
3113.00 Anschaffung Hardware	5'340.35		9'000.00		7'207.32	
3118.00 Anschaffung immaterielle Anlagen	7'454.29		7'500.00		682.19	
3119.00 Anschaffung übrige nicht aktivierbare Anlagen	34'412.85		35'800.00		1'442.40	
3130.00 Dienstleistungen Dritter	44'398.23		65'900.00		64'764.83	
3132.00 Honorare externe Berater, Gutachter, Fachexperten usw.	13'718.20		14'000.00		3'318.50	
3133.00 Informatik-Nutzungsaufwand	26'590.86		27'500.00		24'355.23	
3151.00 Unterhalt Apparate, Maschinen, Geräte, Fahrzeuge, Werkzeuge	15'280.70		16'200.00		10'862.38	
3153.00 Informatik-Unterhalt (Hardware)	4'081.80		3'000.00		4'513.70	
3158.00 Unterhalt immaterielle Anlagen	50'318.79		89'100.00		52'650.20	
3159.00 Unterhalt übrige mobile Anlagen	636.48		1'000.00		420.00	
3160.00 Miete und Pacht Liegenschaften	1'000.00		1'000.00			
3161.00 Mieten, Benützungskosten Mobilien	565.43		1'100.00		542.50	
3162.00 Raten für operatives Leasing	20'636.10		20'600.00		20'730.45	
3169.00 Übrige Mieten und Benützungskosten	1'796.60		5'000.00		3'498.45	
3170.00 Reisekosten und Spesen	10'673.55		15'300.00		11'307.05	
3171.10 Klassenlager	68'790.35		88'500.00		73'997.85	
3171.11 Exkursionen und Schulreisen	35'121.90		42'800.00		42'250.60	
3171.12 Sportanlässe und Eintritte	7'469.65		14'000.00		2'501.50	
3171.13 Projektwochen, Gemeinschaftsanlässe	39'195.52		38'500.00		17'098.93	
3171.14 Skilager	13'485.85		21'000.00		11'860.05	
3171.15 Fussballturnier			6'500.00		936.40	
3181.00 Tatsächliche Forderungsverluste	372.45				1'458.35	
3199.00 Übriger Betriebsaufwand	180.00		1'100.00		915.75	
3199.10 QUIMS diverse Ausgaben	20'651.90		25'600.00		13'547.05	
3300.60 Planmässige Abschreibungen Mobilien VV	137'797.70		149'000.00		118'180.00	
3611.00 Entschädigungen an Kantone und Konkordate	4'995'154.50		4'997'000.00		4'673'142.40	
3612.00 Entschädigungen an Gemeinden und Zweckverbände	432'511.75		376'600.00		420'983.85	
3630.00 Beiträge an den Bund	10'483.80		11'000.00		9'574.80	
3631.00 Beiträge an Kantone und Konkordate	470'400.00		505'300.00		515'200.00	
3635.00 Beiträge an private Unternehmungen	62'435.05		8'000.00		65'225.50	

Erfolgsrechnung

Einzelkonten nach Funktionen	Rechnung 2024		Budget 2024		Rechnung 2023	
	Aufwand	Ertrag	Aufwand	Ertrag	Aufwand	Ertrag
4250.00 Verkäufe		1'015.00		1'000.00		4'237.30
4260.00 Rückerstattungen und Kostenbeteiligungen Dritter		17'215.55				8'872.20
4260.10 Elternbeiträge Klassenlager		17'050.00		17'300.00		17'172.00
4260.11 Elternbeiträge Schulreisen, Exkursionen		135.00		2'000.00		2'252.00
4260.12 Elternbeiträge Berufsvorbereitungsjahre		43'843.30		48'000.00		49'083.80
4260.14 Elternbeiträge Skilager		12'180.00		9'600.00		10'080.00
4260.20 Übrige Rückerstattungen und Kostenbeteiligungen Dritter						0.65
4612.00 Entschädigungen von Gemeinden und Zweckverbänden		10'558.35				26'933.30
4631.00 Beiträge von Kantonen und Konkordaten		76'515.00		81'000.00		76'099.00
4900.00 Interne Verrechnung von Material- und Warenbezügen		1'000.00		1'000.00		1'000.00
2140 Musikschulen	120'565.78		157'600.00		113'040.12	
Nettoergebnis		120'565.78		157'600.00		
3612.00 Entschädigungen an Gemeinden und Zweckverbände			1'600.00			
3632.00 Beiträge an Gemeinden und Zweckverbände	120'565.78		156'000.00		113'040.12	
2170 Schulliegenschaften	1'507'079.91	7'301.45	1'615'600.00		1'401'157.65	11'496.50
Nettoergebnis		1'499'778.46		1'615'600.00		
3010.00 Löhne des Verwaltungs- und Betriebspersonals	394'553.35		405'000.00		404'252.00	
3049.00 Übrige Zulagen	5'400.00				600.00	
3050.00 AG-Beiträge AHV, IV, EO, ALV, Verwaltungskosten	24'908.50		26'200.00		25'753.05	
3052.00 AG-Beiträge an Pensionskassen	36'638.65		36'300.00		39'974.00	
3053.00 AG-Beiträge an Unfall- und Personal-Haftpflichtversicherungen	3'650.95		3'500.00		3'697.45	
3054.00 AG-Beiträge an Familienausgleichskasse	3'963.40		4'400.00		4'324.90	
3090.00 Aus- und Weiterbildung des Personals	11'202.80		11'000.00			
3099.00 Übriger Personalaufwand	1'617.65		2'000.00		863.95	
3100.00 Büromaterial	1'170.78		1'500.00		1'283.11	
3101.00 Betriebs-, Verbrauchsmaterial	36'384.57		39'850.00		38'907.23	
3103.00 Fachliteratur, Zeitschriften	425.80		700.00		425.60	
3104.10 Lehrmittel					1'449.40	
3110.00 Anschaffung Büromöbel und -geräte	7'597.25		8'000.00			
3111.00 Anschaffung Apparate, Maschinen, Geräte, Fahrzeuge, Werkzeuge	11'677.10		17'400.00		15'389.20	
3112.00 Anschaffung Kleider, Wäsche, Vorhänge	2'484.11		2'500.00		2'190.25	
3113.00 Anschaffung Hardware			1'500.00		847.53	

Erfolgsrechnung

Einzelkonten nach Funktionen	Rechnung 2024		Budget 2024		Rechnung 2023	
	Aufwand	Ertrag	Aufwand	Ertrag	Aufwand	Ertrag
3119.00					11'523.70	
3120.10			11'200.00		8'544.10	
3120.11	10'641.50		90'000.00		63'859.70	
3120.12	88'324.35		140'000.00		78'868.10	
3120.13	89'317.85		16'400.00		11'386.40	
3130.00	8'360.15		10'600.00		6'018.89	
3134.00	3'911.99		20'250.00		19'988.45	
3137.00	21'582.60		200.00		150.00	
3140.00	150.00		23'000.00		19'337.06	
3144.00	14'536.70		241'200.00		164'037.08	
3151.00	240'440.18		25'000.00		22'961.60	
3153.00	14'562.18		3'000.00			
3160.00	314'060.00		314'000.00		306'893.33	
3161.00	25.70				25.60	
3169.00	20.00		1'000.00		348.20	
3170.00	1'101.20		1'300.00		955.30	
3300.30	8'068.00		8'100.00		8'068.00	
3300.40	126'105.00		126'000.00		126'702.47	
3300.60	11'532.00		11'500.00		11'532.00	
3612.00	12'665.60		13'000.00			
4260.00		11.45				6'714.50
4472.00		7'290.00				4'782.00
2180			7'900.00		29'299.30	10'644.00
Tagesbetreuung						
Nettoergebnis				7'900.00		
3010.00					15'280.00	
3050.00					905.50	
3052.00					1'725.50	
3053.00					128.55	
3054.00					152.05	
3099.00					50.00	
3101.00			200.00		15.50	
3105.00					1'021.45	
3111.00			200.00			

Erfolgsrechnung

Einzelkonten nach Funktionen	Rechnung 2024		Aufwand	Budget 2024		Rechnung 2023	
	Aufwand	Ertrag		Ertrag	Aufwand	Ertrag	
3130.00	Dienstleistungen Dritter					10'020.75	
3151.00	Unterhalt Apparate, Maschinen, Geräte, Fahrzeuge, Werkzeuge			1'500.00			
3612.00	Entschädigungen an Gemeinden und Zweckverbände			6'000.00			
4260.18	Kostgelder, Taxen Schüler/-innen						4'140.00
4260.19	Kostgelder, Taxen übrige						6'504.00
2190	Schulleitung	418'217.19		455'100.00		378'731.75	
	Nettoergebnis		418'217.19		455'100.00		
3000.00	Entschädigungen, Tag- und Sitzungsgelder an Behörden und Kommiss	99'080.00		131'000.00		94'810.00	
3050.00	AG-Beiträge AHV, IV, EO, ALV, Verwaltungskosten	13'386.15		17'700.00		12'746.85	
3053.00	AG-Beiträge an Unfall- und Personal-Haftpflichtversicherungen	372.95		400.00		372.95	
3054.00	AG-Beiträge an Familienausgleichskasse	1'087.10		1'400.00		1'091.45	
3090.00	Aus- und Weiterbildung des Personals	4'190.00		3'500.00		1'008.85	
3099.00	Übriger Personalaufwand	1'195.70		3'200.00		1'581.20	
3100.00	Büromaterial	285.55		700.00		68.80	
3102.00	Drucksachen, Publikationen	985.45					
3103.00	Fachliteratur, Zeitschriften			200.00			
3105.00	Lebensmittel	770.80		1'400.00		556.55	
3110.00	Anschaffung Büromöbel und -geräte					2'999.60	
3119.00	Anschaffung übrige nicht aktivierbare Anlagen	519.90		1'500.00		807.00	
3130.00	Dienstleistungen Dritter	8'420.14		9'100.00		6'601.05	
3132.00	Honorare externe Berater, Gutachter, Fachexperten usw.			15'000.00			
3138.00	Kurse, Prüfungen, Beratungen	700.00		900.00		600.00	
3158.00	Unterhalt immaterielle Anlagen	1'060.00		1'400.00		1'260.00	
3160.00	Miete und Pacht Liegenschaften			1'000.00			
3170.00	Reisekosten und Spesen	141.70		500.00		531.80	
3199.00	Übriger Betriebsaufwand	196.40		300.00		171.15	
3611.00	Entschädigungen an Kantone und Konkordate	285'425.35		265'500.00		253'124.50	
3900.00	Interne Verrechnung von Material- und Warenbezügen	400.00		400.00		400.00	
2191	Schulverwaltung	897'015.85	951.62	895'100.00		835'349.27	1'349.25
	Nettoergebnis		896'064.23		895'100.00		
3010.00	Löhne des Verwaltungs- und Betriebspersonals	361'070.35		358'300.00		330'154.50	
3049.00	Übrige Zulagen	800.00				1'200.00	

Erfolgsrechnung

Einzelkonten nach Funktionen	Rechnung 2024		Budget 2024		Rechnung 2023	
	Aufwand	Ertrag	Aufwand	Ertrag	Aufwand	Ertrag
3050.00	AG-Beiträge AHV, IV, EO, ALV, Verwaltungskosten	23'274.60		23'200.00		21'283.30
3052.00	AG-Beiträge an Pensionskassen	53'205.40		49'200.00		44'309.60
3053.00	AG-Beiträge an Unfall- und Personal-Haftpflichtversicherungen	3'305.35		3'100.00		2'899.85
3054.00	AG-Beiträge an Familienausgleichskasse	3'709.85		3'900.00		3'578.55
3090.00	Aus- und Weiterbildung des Personals	2'920.00		3'000.00		1'307.90
3091.00	Personalwerbung					300.00
3099.00	Übriger Personalaufwand	1'617.10		1'300.00		122.75
3100.00	Büromaterial	2'320.09		4'800.00		3'762.69
3102.00	Drucksachen, Publikationen					460.00
3103.00	Fachliteratur, Zeitschriften	559.00		600.00		549.00
3105.00	Lebensmittel	340.00		1'000.00		
3110.00	Anschaffung Büromöbel und -geräte	705.90		1'000.00		6'192.50
3113.00	Anschaffung Hardware					499.00
3130.00	Dienstleistungen Dritter	26'854.37		37'500.00		19'222.98
3133.00	Informatik-Nutzungsaufwand	5'578.70		6'500.00		5'541.90
3158.00	Unterhalt immaterielle Anlagen	20'679.80		25'400.00		13'189.10
3162.00	Raten für operatives Leasing	10'318.25		10'500.00		10'364.95
3170.00	Reisekosten und Spesen	572.40		500.00		110.40
3611.00	Entschädigungen an Kantone und Konkordate	6'509.20		13'700.00		6'302.65
3612.00	Entschädigungen an Gemeinden und Zweckverbände	372'075.49		351'000.00		363'397.65
3900.00	Interne Verrechnung von Material- und Warenbezügen	600.00		600.00		600.00
4210.00	Gebühren von Amtshandlungen		850.00			197.15
4260.00	Rückerstattungen und Kostenbeteiligungen Dritter		101.62			1'152.10
2192	Volksschule Sonstiges	339'830.50		350'800.00		308'374.91
	Nettoergebnis		339'830.50		350'800.00	
3010.00	Löhne des Verwaltungs- und Betriebspersonals	11'888.15		11'100.00		10'486.00
3050.00	AG-Beiträge AHV, IV, EO, ALV, Verwaltungskosten	765.45		800.00		674.75
3053.00	AG-Beiträge an Unfall- und Personal-Haftpflichtversicherungen	428.05		500.00		426.20
3054.00	AG-Beiträge an Familienausgleichskasse	121.85		200.00		113.65
3090.00	Aus- und Weiterbildung des Personals			300.00		
3099.00	Übriger Personalaufwand	16'147.25		16'200.00		13'458.00
3100.00	Büromaterial			400.00		
3101.00	Betriebs-, Verbrauchsmaterial	3'565.90		4'800.00		1'834.01

Erfolgsrechnung

Einzelkonten nach Funktionen	Rechnung 2024		Budget 2024		Rechnung 2023	
	Aufwand	Ertrag	Aufwand	Ertrag	Aufwand	Ertrag
3102.00 Drucksachen, Publikationen						49.65
3103.00 Fachliteratur, Zeitschriften	7'272.76		8'200.00		7'231.40	
3105.00 Lebensmittel	1'272.35		2'350.00		2'056.35	
3119.00 Anschaffung übrige nicht aktivierbare Anlagen			400.00			
3130.00 Dienstleistungen Dritter	7'725.19		8'850.00		7'109.90	
3158.00 Unterhalt immaterielle Anlagen	650.00		900.00		681.00	
3611.00 Entschädigungen an Kantone und Konkordate	224'056.80		226'000.00		223'992.00	
3612.00 Entschädigungen an Gemeinden und Zweckverbände	1'200.00					
3635.00 Beiträge an private Unternehmungen	30'334.30		12'500.00		8'974.00	
3636.00 Beiträge an private Organisationen ohne Erwerbszweck	1'103.65				1'076.30	
3637.00 Beiträge an private Haushalte	33'298.80		57'300.00		30'211.70	
2193 Schulpsychologischer Dienst r.d. Limmat	96'980.70		110'900.00		86'241.00	
Nettoergebnis		96'980.70		110'900.00		
3000.00 Entschädigungen, Tag- und Sitzungsgelder an Behörden und Kommi:	151.00		200.00		115.00	
3010.00 Löhne des Verwaltungs- und Betriebspersonals	61'182.00		71'300.00		55'883.00	
3050.00 AG-Beiträge AHV, IV, EO, ALV, Verwaltungskosten	3'593.00		4'600.00		3'180.00	
3052.00 AG-Beiträge an Pensionskassen	7'789.00		9'600.00		6'920.00	
3053.00 AG-Beiträge an Unfall- und Personal-Haftpflichtversicherungen	741.00		800.00		677.00	
3054.00 AG-Beiträge an Familienausgleichskasse	624.00		900.00		570.00	
3055.00 AG-Beiträge an Krankentaggeldversicherungen	714.00		700.00		652.00	
3090.00 Aus- und Weiterbildung des Personals	440.00		1'200.00		639.00	
3099.00 Übriger Personalaufwand	42.00		300.00		76.00	
3100.00 Büromaterial	858.00		700.00		83.00	
3101.00 Betriebs-, Verbrauchsmaterial	967.70		500.00		1'344.00	
3102.00 Drucksachen, Publikationen			100.00			
3103.00 Fachliteratur, Zeitschriften	77.00				45.00	
3104.10 Lehrmittel	1'078.00		1'200.00		1'103.00	
3110.00 Anschaffung Büromöbel und -geräte			3'900.00		924.00	
3113.00 Anschaffung Hardware	33.00		500.00			
3120.13 Abfall- und Entsorgungsgebühren	1'237.00					
3130.00 Dienstleistungen Dritter	6'080.00		500.00		741.00	
3158.00 Unterhalt immaterielle Anlagen	1'631.00		1'600.00		2'330.00	
3160.00 Miete und Pacht Liegenschaften	7'382.00		4'800.00		6'845.00	

Erfolgsrechnung

Einzelkonten nach Funktionen		Rechnung 2024		Budget 2024		Rechnung 2023	
		Aufwand	Ertrag	Aufwand	Ertrag	Aufwand	Ertrag
3161.00	Mieten, Benützungskosten Mobilien	457.00		500.00		481.00	
3169.00	Übrige Mieten und Benützungskosten			2'200.00		2'020.00	
3170.00	Reisekosten und Spesen	695.00		800.00		492.00	
3300.40	Planmässige Abschreibungen Hochbauten VV			2'800.00			
3612.00	Entschädigungen an Gemeinden und Zweckverbände	1'209.00		1'200.00		1'121.00	
2200	Sonderschulen	1'008'489.05	18'249.00	1'005'300.00	30'000.00	1'276'716.10	22'574.00
	Nettoergebnis		990'240.05		975'300.00		
3612.00	Entschädigungen an Gemeinden und Zweckverbände					1'200.00	
3631.00	Beiträge an Kantone und Konkordate	510'526.75		631'100.00		891'245.25	
3635.00	Beiträge an private Unternehmungen	497'962.30		374'200.00		384'270.85	
4260.00	Rückerstattungen und Kostenbeteiligungen Dritter		18'249.00		30'000.00		22'574.00
4	GESUNDHEIT	23'149.95		39'500.00		24'082.60	
	Nettoergebnis		23'149.95		39'500.00		
4330	Schulgesundheitsdienst	23'149.95		39'500.00		24'082.60	
	Nettoergebnis		23'149.95		39'500.00		
3010.00	Löhne des Verwaltungs- und Betriebspersonals			500.00			
3050.00	AG-Beiträge AHV, IV, EO, ALV, Verwaltungskosten			60.00			
3053.00	AG-Beiträge an Unfall- und Personal-Haftpflichtversicherungen			20.00			
3054.00	AG-Beiträge an Familienausgleichskasse			20.00			
3090.00	Aus- und Weiterbildung des Personals			100.00			
3099.00	Übriger Personalaufwand			100.00			
3106.00	Medizinisches Material	1'176.25		1'200.00		628.75	
3136.00	Honorare privatärztlicher Tätigkeit	19'832.10		18'000.00		15'612.25	
3635.00	Beiträge an private Unternehmungen	48.80				195.20	
3637.00	Beiträge an private Haushalte	2'092.80		19'500.00		7'646.40	

Erfolgsrechnung

Einzelkonten nach Funktionen		Rechnung 2024		Budget 2024		Rechnung 2023	
		Aufwand	Ertrag	Aufwand	Ertrag	Aufwand	Ertrag
5	SOZIALE SICHERHEIT	14'132.75		14'400.00		14'120.10	
	Nettoergebnis		14'132.75		14'400.00		
5330	Leistungen an Pensionierte	14'132.75		14'400.00		14'120.10	
	Nettoergebnis		14'132.75		14'400.00		
3064.00	Überbrückungsrenten	14'132.75		14'400.00		14'120.10	
9	FINANZEN UND STEUERN	908'644.41	12'341'990.96	142'000.00	12'018'400.00	1'245'919.85	12'310'649.49
	Nettoergebnis	11'433'346.55		11'876'400.00			
9100	Allgemeine Gemeindesteuern	35'715.84	11'115'281.48	49'000.00	10'383'600.00	30'627.83	10'823'074.82
	Nettoergebnis	11'079'565.64		10'334'600.00			
3181.00	Tatsächliche Forderungsverluste	35'715.84		49'000.00		30'627.83	
4000.00	Einkommenssteuern natürliche Personen Rechnungsjahr		7'577'200.82		7'230'000.00		7'419'086.93
4000.10	Einkommenssteuern natürliche Personen früherer Jahre		1'060'966.63		705'000.00		952'040.02
4000.20	Nachsteuern Einkommenssteuern natürliche Personen		14'827.76		8'200.00		11'623.26
4000.40	Aktive Steuerauscheidungen Einkommenssteuern natürliche Personen		158'992.05		171'000.00		134'229.10
4000.50	Passive Steuerauscheidungen Einkommenssteuern natürliche Personen		-373'290.75		-308'000.00		-342'882.65
4000.60	Pauschale Steueranrechnung natürliche Personen		-14'848.05		-32'000.00		-32'232.65
4001.00	Vermögenssteuern natürliche Personen Rechnungsjahr		1'345'573.28		1'500'000.00		1'441'035.32
4001.10	Vermögenssteuern natürliche Personen früherer Jahre		147'754.17		197'000.00		222'248.13
4001.20	Nachsteuern Vermögenssteuern natürliche Personen		3'745.12		5'900.00		9'674.11
4001.40	Aktive Steuerauscheidungen Vermögenssteuern natürliche Personen		50'262.45		51'800.00		34'895.40
4001.50	Passive Steuerauscheidungen Vermögenssteuern natürliche Personen		-136'549.30		-142'000.00		-117'213.50
4002.00	Quellensteuern natürliche Personen		258'103.05		172'400.00		289'942.00
4010.00	Gewinnsteuern juristische Personen Rechnungsjahr		612'585.12		646'000.00		712'313.97
4010.10	Gewinnsteuern juristische Personen früherer Jahre		313'336.16		86'400.00		22'348.40
4010.20	Nachsteuern Gewinnsteuern juristische Personen				200.00		396.00
4010.40	Aktive Steuerauscheidungen Gewinnsteuern juristische Personen		64'112.10		59'500.00		33'447.45
4010.50	Passive Steuerauscheidungen Gewinnsteuern juristische Personen		-25'489.45		-27'400.00		-15'614.05
4010.60	Pauschale Steueranrechnung juristische Personen				-100.00		-4'272.95
4011.00	Kapitalsteuern juristische Personen Rechnungsjahr		46'695.78		45'800.00		45'985.53
4011.10	Kapitalsteuern juristische Personen früherer Jahre		7'326.54		3'600.00		3'625.45
4011.20	Nachsteuern Kapitalsteuern juristische Personen						-1.05

Erfolgsrechnung

Einzelkonten nach Funktionen		Rechnung 2024		Budget 2024		Rechnung 2023	
		Aufwand	Ertrag	Aufwand	Ertrag	Aufwand	Ertrag
4011.40	Aktive Steuerauscheidungen Kapitalsteuern juristische Personen		6'984.85		11'600.00		2'983.15
4011.50	Passive Steuerauscheidungen Kapitalsteuern juristische Personen		-3'006.85		-1'300.00		-582.55
9300	Finanz- und Lastenausgleich		1'193'552.00		1'193'600.00		1'459'776.00
	Nettoergebnis	1'193'552.00		1'193'600.00			
4632.00	Beiträge von Gemeinden und Zweckverbänden		1'193'552.00		1'193'600.00		1'459'776.00
9610	Zinsen	30'320.65	32'418.03	93'000.00	19'000.00	11'274.88	27'123.77
	Nettoergebnis	2'097.38		74'000.00			
3181.00	Tatsächliche Forderungsverluste	2'318.77		2'000.00		1'985.28	
3401.00	Verzinsung Finanzverbindlichkeiten	7'995.97		80'000.00			
3499.10	Vergütungszinsen auf Steuern	20'005.91		11'000.00		9'289.60	
4400.00	Zinsen flüssige Mittel						5'113.34
4401.10	Zinsen auf Steuerforderungen		32'418.03		19'000.00		22'010.43
9710	Rückverteilungen aus CO2-Abgabe		739.45		700.00		674.90
	Nettoergebnis	739.45		700.00			
4699.10	Rückverteilung CO2-Abgabe		739.45		700.00		674.90
9999	Abschluss	842'607.92		421'500.00		1'204'017.14	
	Nettoergebnis		842'607.92	421'500.00			
9000.00	Ertragsüberschuss Erfolgsrechnung	842'607.92				1'204'017.14	
9001.00	Aufwandüberschuss Erfolgsrechnung				421'500.00		

Investitionsrechnung

Erläuterungen zu den Investitionsrechnungen

2

BILDUNG

Kurz und bündig

Die Nettoinvestitionn 2024 liegen 16% unter dem Budget.

Rechnung 2024

7'577'201

Budget 2024

8'980'000

Konto	Rechnung 2024	Budget 2024	Differenz	
2130.5060.04	78'468.94	80'000.00	1'531.06	Ersatz Hardware SuS 2024
2170.5040.03	7'498'732.27	7'800'000.00	301'267.73	Schulhauserweiterungsbau
2170.5040.06	0.00	1'100'000.00	1'100'000.00	Sanierung bestehende Gebäude

Investitionsrechnung Verwaltungsvermögen

Hauptaufgabenbereiche (Funktionale Gliederung)	Rechnung 2024		Budget 2024		Rechnung 2023	
	Aufwand	Ertrag	Aufwand	Ertrag	Aufwand	Ertrag
0 Allgemeine Verwaltung	0.00	0.00	0.00	0.00	0.00	0.00
1 Öffentliche Ordnung und Sicherheit	0.00	0.00	0.00	0.00	0.00	0.00
2 Bildung	7'577'201.21	0.00	8'980'000.00	0.00	1'933'069.39	0.00
3 Kultur, Sport und Freizeit	0.00	0.00	0.00	0.00	0.00	0.00
4 Gesundheit	0.00	0.00	0.00	0.00	0.00	0.00
5 Soziale Sicherheit	0.00	0.00	0.00	0.00	0.00	0.00
6 Verkehr und Nachrichtenübermittlung	0.00	0.00	0.00	0.00	0.00	0.00
7 Umweltschutz und Raumordnung	0.00	0.00	0.00	0.00	0.00	0.00
8 Volkswirtschaft	0.00	0.00	0.00	0.00	0.00	0.00
Total Ausgaben / Einnahmen	7'577'201.21	0.00	8'980'000.00	0.00	1'933'069.39	0.00
Einnahmenüberschuss / Nettoinvestitionen	0.00	7'577'201.21	0.00	8'980'000.00	0.00	1'933'069.39
Total	7'577'201.21	7'577'201.21	8'980'000.00	8'980'000.00	1'933'069.39	1'933'069.39

Investitionsrechnung Verwaltungsvermögen

Einzelkonten nach Funktionen		Rechnung 2024		Budget 2024		Rechnung 2023	
		Aufwand	Ertrag	Aufwand	Ertrag	Aufwand	Ertrag
2	BILDUNG						
	Nettoergebnis	7'577'201.21	7'577'201.21	8'980'000.00	8'980'000.00	1'933'069.39	1'933'069.39
2130	Oberstufe	78'468.94		80'000.00		75'404.15	
5060.03	Hardware iPad SuS Eintritt 2023					75'404.15	
5060.04	Ersatz Hardware SuS 2024	78'468.94		80'000.00			
2170	Schulliegenschaften	7'498'732.27		8'900'000.00		1'857'665.24	
5040.03	Schulhauserweiterungsbau	7'498'732.27		7'800'000.00		1'747'773.24	
5040.05	Schliessanlage					109'892.00	
5040.06	Sanierung bestehende Gebäude			1'100'000.00			
9	FINANZEN		7'577'201.21		8'980'000.00		1'933'069.39
	Nettoergebnis	7'577'201.21		8'980'000.00		1'933'069.39	
9999	Abschluss		7'577'201.21		8'980'000.00		1'933'069.39
6900.00	Aktivierte Ausgaben		7'577'201.21		8'980'000.00		1'933'069.39

Bilanz

Bilanz		31.12.2023	31.12.2024
1	AKTIVEN	10'169'347.93	15'562'988.22
100	Flüssige Mittel und kurzfristige Geldanlagen	2'554'034.16	867'709.31
10	Finanzvermögen (FV)	5'885'503.56	3'985'445.34
1000.00	Hauptkasse	15'754.50	11'360.60
1001.00	Geschäftskonto 80-38195-3	13'556.42	14'519.54
1002.00	Bankkontokorrent ZKB 1148-1414.018	2'524'723.24	841'829.17
101	Forderungen	3'242'127.67	3'065'163.66
1010.01	Forderungen (manuelle Sollstellung)	5'149.35	23'869.57
1011.01	Kontokorrent Gemeinde Weiningen (SPD)		13'510.30
1012.00	Forderungen allgemeine Gemeindesteuern	2'134'455.88	2'291'943.76
1013.00	Vorauszahlungen an Dritte	2'440.00	26'238.00
1019.00	Depotzahlungen	270.00	270.00
1019.10	Guthaben bei Sozialversicherungsanstalt		623.95
1019.91	Guthaben aus Restablieferung Steuern	1'099'812.44	708'708.08
104	Aktive Rechnungsabgrenzungen (RA)	89'341.73	52'572.37
1041.00	Aktive RA Sach- und übriger Betriebsaufwand	2'641.55	2'026.17
1043.00	Aktive RA Transfers der Erfolgsrechnung	86'700.18	50'546.20
14	Verwaltungsvermögen (VV)	4'283'844.37	11'577'542.88
140	Sachanlagen Verwaltungsvermögen	4'283'844.37	11'577'542.88
1403.00	Tiefbauten allgemeiner Haushalt	321'467.15	321'467.15
1403.09	WB Tiefbauten allgemeiner Haushalt	-222'087.95	-230'155.95
1404.00	Hochbauten allgemeiner Haushalt	13'718'707.70	13'718'707.70
1404.09	WB Hochbauten allgemeiner Haushalt	-12'064'986.69	-12'191'091.69
1406.00	Mobilien allgemeiner Haushalt	945'820.00	1'024'288.94
1406.09	WB Mobilien allgemeiner Haushalt	-704'166.25	-853'495.95
1407.00	Anlagen im Bau allgemeiner Haushalt	2'289'090.41	9'787'822.68

Bilanz

Bilanz		31.12.2023	31.12.2024
2	PASSIVEN	10'169'347.93	15'562'988.22
20	Fremdkapital (FK)	2'802'047.41	7'353'079.78
200	Laufende Verbindlichkeiten	2'802'047.41	2'353'079.78
2000.00	Kreditoren Sammelkonto	1'638'034.39	1'312'259.17
2000.12	Kranken- und Unfallversicherungen	317.20	919.35
2000.13	Quellensteuern Personal		92.10
2002.00	Verpflichtungen aus allgemeinen Gemeindesteuern	262'749.42	355'869.46
2003.00	Erhaltene Anzahlungen von Dritten	16'328.40	11'821.70
2004.00	Transferverbindlichkeiten Erfolgsrechnung	880'000.00	667'300.00
2006.01	Depotgelder	4'618.00	4'818.00
201	Kurzfristige Finanzverbindlichkeiten		5'000'000.00
2010.21	Fester Vorschuss ZKB		5'000'000.00
29	Eigenkapital (EK)	7'367'300.52	8'209'908.44
299	Bilanzüberschuss/-fehlbetrag	7'367'300.52	8'209'908.44
2990.00	Jahresergebnis	1'204'017.14	842'607.92
2999.00	Kumulierte Ergebnisse der Vorjahre	6'163'283.38	7'367'300.52