

Jahresrechnung 2025

Ablieferung an Schulpflege	16.02.2026
Abnahmebeschluss Schulpflege	16.03.2026
Ablieferung an Rechnungsprüfungskommission	17.03.2026
Abnahmebeschluss Rechnungsprüfungskommission	14.04.2026
Abnahmebeschluss Gemeindeversammlung	03.06.2026
Veröffentlichung	30.06.2026

Inhaltsverzeichnis

	Seite
Bericht, Anträge und Beschlüsse	
1 Bericht der Schulpflege	5
2 Anträge und Beschlüsse	6-8
3 Kurzbericht der Revisionsstelle	9-11
4 Vollständigkeitserklärung	12
Jahresrechnung - Finanzbericht	
5 Finanzierung	14
6 Erfolgsrechnung	15
7 Investitionsrechnungen	16-17
8 Bilanz	18-19
9 Geldflussrechnung	20-21
10 Anhang	
Grundlagen und Grundsätze der Rechnungslegung	
Angewandtes Regelwerk	22
Rechnungslegungs-, Bilanzierungs- und Bewertungsgrundsätze	22-23
Organisationseinheiten	24
Finanzinformationen	
Ausgewählte Positionen des Finanzvermögens	25
Eventualforderungen	26
Anlagenspiegel Finanzvermögen	27
Anlagenspiegel Verwaltungsvermögen	28
Beteiligungsspiegel	29
Jahresrechnung 2020 - SPD rdL	30-31
Ausgewählte Positionen des Fremdkapitals	32
Gewährleistungsspiegel / Eventualverpflichtungen	33

	Seite
Leasingverträge	34
Rückstellungsspiegel	25-36
Eigenkapitalnachweis	37
Sonderrechnungen	-
Haushaltsgleichgewicht	38-39
Finanzkennzahlen	40
Kreditrechtliche Angaben	
Verpflichtungskredite	41
Gebundene Ausgabenbeschlüsse	42

Jahresrechnung - Details zum Finanzbericht		
11	Erläuterungen zur Erfolgsrechnung	44-48
12	Erfolgsrechnung	49-59
13	Erläuterungen zu den Investitionsrechnungen	60
14	Investitionsrechnung Verwaltungsvermögen	61-62
15	Investitionsrechnung Finanzvermögen	-
16	Bilanz	63-64

Kontakt

Oberstufenschulgemeinde Weiningen
 Badenerstrasse 36
 8104 Weiningen

Finanzvorstand: Michel Meier

Rechnungsführer/in: Stella Incardona
 Telefon 043 455 11 11
 E-Mail schulverwaltung@oberstufeweiningen.ch

Bericht, Anträge und Beschlüsse

Bericht der Schulpflege

Erfolgsrechnung

	Rechnung 2025	Budget 2025	Abweichung
Gesamtaufwand	13'291'998.54	13'839'800.00	-547'801.46
Gesamtertrag	14'242'015.78	13'409'200.00	832'815.78
Ertragsüberschuss (+) / Aufwandüberschuss (-)	950'017.24	-430'600.00	1'380'617.24

Die detaillierten Abweichungsbegründungen der Erfolgsrechnung sind im Kapitel 11 "Erläuterungen zur Erfolgsrechnung" aufgeführt.

Investitionsrechnung Verwaltungsvermögen

	Rechnung 2025	Budget 2025	Abweichung
Total Investitionsausgaben	7'213'797.32	3'839'000.00	3'374'797.32
Total Investitionseinnahmen	0.00	0.00	0.00
Nettoinvestitionen Verwaltungsvermögen	7'213'797.32	3'839'000.00	3'374'797.32

Die detaillierten Abweichungsbegründungen der Investitionsrechnung sind im Kapitel 13 "Erläuterungen zur Investitionsrechnung" aufgeführt.

Bilanz

	Rechnung 2024	Veränderung	Rechnung 2025
Finanzvermögen	3'985'445.34	1'097'454.04	5'082'899.38
Verwaltungsvermögen	11'577'542.88	6'380'701.52	17'958'244.40
Total Aktiven	15'562'988.22	7'478'155.56	23'041'143.78
Fremdkapital	7'353'079.78	6'528'138.32	13'881'218.10
Eigenkapital	8'209'908.44	950'017.24	9'159'925.68
Total Passiven	15'562'988.22	7'478'155.56	23'041'143.78

Antrag der Schulpflege

- 1 Die Schulpflege hat die Jahresrechnung 2025 der Oberstufenschulgemeinde Weiningen genehmigt.
- 2 Die Jahresrechnung 2025 der Oberstufenschulgemeinde Weiningen weist folgende Eckdaten aus:

Erfolgsrechnung	Gesamtaufwand	Fr.	13'291'998.54
	Gesamtertrag	Fr.	14'242'015.78
	Ertragsüberschuss (+) / Aufwandüberschuss (-)	Fr.	950'017.24
Investitionsrechnung Verwaltungsvermögen	Ausgaben Verwaltungsvermögen	Fr.	7'213'797.32
	Einnahmen Verwaltungsvermögen	Fr.	-
	Nettoinvestitionen Verwaltungsvermögen	Fr.	7'213'797.32
Investitionsrechnung Finanzvermögen	Ausgaben Finanzvermögen	Fr.	-
	Einnahmen Finanzvermögen	Fr.	-
	Nettoinvestitionen Finanzvermögen	Fr.	-
Bilanz	Bilanzsumme	Fr.	23'041'143.78

Der Ertragsüberschuss der Erfolgsrechnung wird dem Bilanzüberschuss zugewiesen.
Dadurch erhöht sich der Bilanzüberschuss auf Fr. 9'159'925.68 .

- 3 Die Schulpflege beantragt der Schulgemeindeversammlung die Jahresrechnung 2025 der Oberstufenschulgemeinde Weiningen zu genehmigen.

Weiningen, 16.03.2026

Oberstufenschulpflege Weiningen



Michel Meier
Schulpräsident



Jacqueline Meier
Leiterin Schulverwaltung

Antrag der Rechnungsprüfungskommission

- 1 Die Rechnungsprüfungskommission hat die Jahresrechnung 2025 der Oberstufenschulgemeinde Weiningen in der von der Schulpflege beschlossenen Fassung vom 16.03.2026 geprüft. Die Jahresrechnung weist folgende Eckdaten aus:

Erfolgsrechnung	Gesamtaufwand	Fr.	13'291'998.54
	Gesamtertrag	Fr.	14'242'015.78
	Ertragsüberschuss (+) / Aufwandüberschuss (-)	Fr.	950'017.24
Investitionsrechnung Verwaltungsvermögen	Ausgaben Verwaltungsvermögen	Fr.	7'213'797.32
	Einnahmen Verwaltungsvermögen	Fr.	-
	Nettoinvestitionen Verwaltungsvermögen	Fr.	7'213'797.32
Investitionsrechnung Finanzvermögen	Ausgaben Finanzvermögen	Fr.	-
	Einnahmen Finanzvermögen	Fr.	-
	Nettoinvestitionen Finanzvermögen	Fr.	-
Bilanz	Bilanzsumme	Fr.	23'041'143.78

Der Ertragsüberschuss der Erfolgsrechnung wird dem Bilanzüberschuss zugewiesen. Dadurch erhöht sich der Bilanzüberschuss auf Fr. 9'159'925.68 .

- 2 Die Rechnungsprüfungskommission stellt fest, dass die Jahresrechnung 2025 der Oberstufenschulgemeinde Weiningen finanzrechtlich zulässig und rechnerisch richtig ist. Die finanzpolitische Prüfung der Jahresrechnung gibt zu keinen Bemerkungen Anlass.
- 3 Die Rechnungsprüfungskommission hat den Kurzbericht der finanztechnischen Prüfung zur Kenntnis genommen.
- 4 Die Rechnungsprüfungskommission beantragt der Schulgemeindeversammlung die Jahresrechnung 2025 der Oberstufenschulgemeinde Weiningen entsprechend dem Antrag der Schulpflege zu genehmigen.

Oetwil an der Limmat, 14.04.2026

Rechnungsprüfungskommission Oetwil an der Limmat

Erwin Bühler
Präsident

Gérald Künzle
Aktuar

Beschluss der Schulgemeindeversammlung

Die Schulgemeindeversammlung hat die Jahresrechnung 2025 der Oberstufenschulgemeinde Weiningen am 03.06.2026 entsprechend dem Antrag der Schulpflege genehmigt. Die Jahresrechnung weist folgende Eckdaten aus:

Erfolgsrechnung	Gesamtaufwand	Fr.	13'291'998.54
	Gesamtertrag	Fr.	14'242'015.78
	Ertragsüberschuss (+) / Aufwandüberschuss (-)	Fr.	950'017.24
Investitionsrechnung Verwaltungsvermögen	Ausgaben Verwaltungsvermögen	Fr.	7'213'797.32
	Einnahmen Verwaltungsvermögen	Fr.	-
	Nettoinvestitionen Verwaltungsvermögen	Fr.	7'213'797.32
Investitionsrechnung Finanzvermögen	Ausgaben Finanzvermögen	Fr.	-
	Einnahmen Finanzvermögen	Fr.	-
	Nettoinvestitionen Finanzvermögen	Fr.	-
Bilanz	Bilanzsumme	Fr.	23'041'143.78

Der Ertragsüberschuss der Erfolgsrechnung wird dem Bilanzüberschuss zugewiesen.
Dadurch erhöht sich der Bilanzüberschuss auf Fr. 9'159'925.68 .

Weiningen, 03.06.2026

Namens der Kreisgemeindeversammlung Weiningen

Michel Meier
Schulpräsident

Jacqueline Meier
Leiterin Schulverwaltung



Oberstufenschulgemeinde
Weiningen
Weiningen

**Bericht der finanztechnischen Prüfstelle
an die Rechnungsprüfungskommission
zur Jahresrechnung 2025**



Bericht der finanztechnischen Prüfstelle an die Rechnungsprüfungskommission der Oberstufenschulgemeinde Weiningen, Weiningen

Prüfungsurteil

Als finanztechnische Prüfstelle haben wir auftragsgemäss die Jahresrechnung per 31. Dezember 2025 der Oberstufenschulgemeinde Weiningen – bestehend aus Finanzierung, Erfolgsrechnung, Investitionsrechnung, Bilanz, Geldflussrechnung sowie dem Anhang, einschliesslich einer Zusammenfassung bedeutsamer Rechnungslegungsmethoden - geprüft.

Nach unserer Beurteilung ist die beigegefügte Jahresrechnung (Seiten 13 bis 42) in allen wesentlichen Belangen in Übereinstimmung mit den kantonalen und kommunalen gesetzlichen Vorschriften aufgestellt.

Grundlage für das Prüfungsurteil

Wir haben unsere Abschlussprüfung in Übereinstimmung mit den gesetzlichen Vorschriften und dem Schweizer Prüfungshinweis 60 «Prüfung und Berichterstattung des Abschlussprüfers einer Gemeinderechnung» durchgeführt. Unsere Verantwortlichkeiten nach diesen Vorschriften und Standards sind im Abschnitt «Verantwortlichkeiten der finanztechnischen Prüfstelle für die Prüfung der Jahresrechnung» unseres Berichts weitergehend beschrieben. Wir sind von der Oberstufenschulgemeinde Weiningen unabhängig in Übereinstimmung mit den Anforderungen des Berufsstands, und wir haben unsere sonstigen beruflichen Verhaltenspflichten in Übereinstimmung mit diesen Anforderungen erfüllt.

Wir sind der Auffassung, dass die von uns erlangten Prüfungsnachweise ausreichend und geeignet sind, um als eine Grundlage für unser Prüfungsurteil zu dienen.

Verantwortlichkeiten der Oberstufenschulpflege für die Jahresrechnung

Die Oberstufenschulpflege ist verantwortlich für die Aufstellung einer Jahresrechnung in Übereinstimmung mit den kantonalen und kommunalen gesetzlichen Vorschriften und für die internen Kontrollen, die die Oberstufenschulgemeinde als notwendig feststellt, um die Aufstellung einer Jahresrechnung zu ermöglichen, die frei von wesentlichen falschen Darstellungen aufgrund von dolosen Handlungen oder Irrtümern ist.

Verantwortlichkeiten der finanztechnischen Prüfstelle für die Jahresrechnung

Unsere Ziele sind, hinreichende Sicherheit darüber zu erlangen, ob die Jahresrechnung als Ganzes frei von wesentlichen falschen Darstellungen aufgrund von dolosen Handlungen oder Irrtümern ist, und einen Bericht abzugeben, der unser Prüfungsurteil beinhaltet. Hinreichende Sicherheit ist ein hohes Mass an Sicherheit, aber keine Garantie dafür, dass eine in Übereinstimmung mit den gesetzlichen Vorschriften und dem Schweizer Prüfungshinweis 60 «Prüfung und Berichterstattung des Abschlussprüfers einer Gemeinderechnung» durchgeführte Abschlussprüfung eine wesentliche falsche Darstellung, falls eine solche vorliegt, stets aufdeckt. Falsche Darstellungen können aus dolosen Handlungen oder Irrtümern resultieren und werden als wesentlich gewürdigt, wenn von ihnen einzeln oder insgesamt vernünftigerweise erwartet werden könnte, dass sie die auf der Grundlage dieser Jahresrechnung getroffenen wirtschaftlichen Entscheidungen von Nutzern beeinflussen.

PricewaterhouseCoopers AG, Birchstrasse 160, 8050 Zürich
+41 58 792 44 00

Als Teil einer Abschlussprüfung in Übereinstimmung mit den gesetzlichen Vorschriften und dem Schweizer Prüfungshinweis 60 «Prüfung und Berichterstattung des Abschlussprüfers einer Gemeinderechnung», üben wir während der gesamten Abschlussprüfung pflichtgemässes Ermessen aus und bewahren eine kritische Grundhaltung. Darüber hinaus:

- identifizieren und beurteilen wir die Risiken wesentlicher falscher Darstellungen im Abschluss aufgrund von dolosen Handlungen oder Irrtümern, planen und führen Prüfungshandlungen als Reaktion auf diese Risiken durch sowie erlangen Prüfungsnachweise, die ausreichend und geeignet sind, um als Grundlage für unser Prüfungsurteil zu dienen. Das Risiko, dass aus dolosen Handlungen resultierende wesentliche falsche Darstellungen nicht aufgedeckt werden, ist höher als ein aus Irrtümern resultierendes, da dolose Handlungen kollusives Zusammenwirken, Fälschungen, beabsichtigte Unvollständigkeiten, irreführende Darstellungen oder das Ausserkraftsetzen interner Kontrollen beinhalten können.
- gewinnen wir ein Verständnis von dem für die Abschlussprüfung relevanten Internen Kontrollsystem, um Prüfungshandlungen zu planen, die unter den gegebenen Umständen angemessen sind, jedoch nicht mit dem Ziel, ein Prüfungsurteil zur Wirksamkeit des Internen Kontrollsystems der Gesellschaft abzugeben.
- beurteilen wir die Angemessenheit der angewandten Rechnungslegungsmethoden sowie die Vertretbarkeit der dargestellten geschätzten Werte in der Rechnungslegung und damit zusammenhängenden Angaben.

Wir kommunizieren mit dem Oberstufenschulpflege bzw. dessen zuständigem Ausschuss unter anderem über den geplanten Umfang und die geplante zeitliche Einteilung der Abschlussprüfung sowie über bedeutsame Prüfungsfeststellungen, einschliesslich etwaiger bedeutsamer Mängel im Internen Kontrollsystem, die wir während unserer Abschlussprüfung identifizieren.

Berichterstattung zu sonstigen gesetzlichen und anderen rechtlichen Anforderungen

Wir bestätigen, dass wir die Anforderungen an die Zulassung gemäss Revisionsaufsichtsgesetz (RAG), die Fachkunde, den Leumund und die Unabhängigkeit gemäss den gesetzlichen Vorschriften erfüllen und keine mit unserer Unabhängigkeit nicht vereinbaren Sachverhalte vorliegen. Im Weiteren bestätigen wir, dass in Übereinstimmung mit den kantonalen und kommunalen gesetzlichen Vorschriften ein gemäss der Oberstufenschulpflege ausgestaltetes Internes Kontrollsystem für die Aufstellung der Jahresrechnung existiert.

Wir empfehlen, die vorliegende Jahresrechnung zu genehmigen.

PricewaterhouseCoopers AG



Reto Togogna



Alexandra Wittwer

Zürich, 16. März 2026

Beilage:

- Jahresrechnung (Finanzierung, Erfolgsrechnung, Investitionsrechnung, Bilanz, Geldflussrechnung und Anhang)

Vollständigkeitserklärung


Der Finanzvorsteher und der Rechnungsführer bestätigen, dass

- die Jahresrechnung den geltenden gesetzlichen Vorschriften entspricht und frei von wesentlichen falschen Darstellungen ist;
- alle Geschäftsvorfälle in der vorliegenden Jahresrechnung (Bilanz, Erfolgsrechnung, Investitionsrechnungen, Geldflussrechnung und Anhang) erfasst sind;
- alle bilanzierungspflichtigen Vermögenswerte und Verpflichtungen in der Jahresrechnung berücksichtigt sind;
- allen bilanzierungspflichtigen Risiken und Wertebussen bei der Bewertung und Festsetzung der Wertberichtigungen und Rückstellungen genügend Rechnung getragen worden sind;
- alle Eventualverpflichtungen, Bürgschaften, Beteiligungsverhältnisse und weiteren wesentlichen Angaben im Anhang zur Jahresrechnung vollständig und richtig aufgeführt sind;
- alle zum Verständnis des Jahresergebnisses nötigen Informationen in den Kommentaren zur Jahresrechnung enthalten sind.

Weiningen, 16.02.2026

Oberstufenschulgemeinde Weiningen


Michel Meier
Finanzvorsteher


Stella Incardona
Rechnungsführerin

Jahresrechnung - Finanzbericht

Finanzierung

Finanzierung	Gesamthaushalt		Allgemeiner Haushalt		Eigenwirtschaftsbetriebe	
	Rechnung	Budget	Rechnung	Budget	Rechnung	Budget
+ Ertragsüberschuss	950'017.24	0.00	950'017.24	0.00	-	-
- Aufwandüberschuss	0.00	430'600.00	0.00	430'600.00	-	-
+ Betriebsgewinne Eigenwirtschaftsbetriebe (Einlagen in Spezialfinanzierung)	-	-	-	-	0.00	0.00
- Betriebsverluste Eigenwirtschaftsbetriebe (Entnahmen aus Spezialfinanzierung)	-	-	-	-	0.00	0.00
+ Aufwand für Abschreibungen und Wertberichtigungen	833'095.80	723'400.00	833'095.80	723'400.00	0.00	0.00
- Ertrag aus Aufwertungen	0.00	0.00	0.00	0.00	0.00	0.00
+ Einlagen in Spezialfinanzierungen und Fonds	0.00	0.00	0.00	0.00	0.00	0.00
- Entnahmen aus Spezialfinanzierungen und Fonds	0.00	0.00	0.00	0.00	0.00	0.00
+ Einlagen in das Eigenkapital	0.00	0.00	0.00	0.00	0.00	0.00
- Entnahmen aus dem Eigenkapital	0.00	0.00	0.00	0.00	0.00	0.00
Selbstfinanzierung	1'783'113.04	292'800.00	1'783'113.04	292'800.00	0.00	0.00
./. Nettoinvestitionen Verwaltungsvermögen	7'213'797.32	3'839'000.00	7'213'797.32	3'839'000.00	0.00	0.00
Finanzierungsüberschuss (+) / Finanzierungsfehlbetrag (-)	-5'430'684.28	-3'546'200.00	-5'430'684.28	-3'546'200.00	0.00	0.00
Selbstfinanzierungsgrad (in %)	25%	8%	25%	8%	n.a.	n.a.

Selbstfinanzierung: Summe der selbst erwirtschafteten Mittel. Die Selbstfinanzierung ist vergleichbar mit der Kenngrösse des Cashflows. Im Vergleich zum Cashflow erfolgt die Berechnung der Selbstfinanzierung nach einer vereinfachten Methode.

Selbstfinanzierungsgrad: Anteil der Nettoinvestitionen, welche aus eigenen Mitteln finanziert werden können. Mittelfristig sollte der Selbstfinanzierungsgrad im Durchschnitt gegen 100 % sein. Bei einem Wert von über 100 % können die Investitionen vollständig eigenfinanziert werden. Ein Selbstfinanzierungsgrad unter 100 % führt zu einer Neuverschuldung.

Richtwerte
 > 100 % ideal
 80 - 100 % gut bis vertretbar
 50 - 80 % problematisch
 0 - 50 % ungenügend

Erfolgsrechnung

Gestuffer Erfolgsausweis		Rechnung 2025	Budget 2025	Rechnung 2024
30	Personalaufwand	1'616'277.71	1'689'700.00	1'482'457.71
31	Sach- und übriger Betriebsaufwand	1'781'757.46	2'107'600.00	1'840'375.30
33	Abschreibungen Verwaltungsvermögen	833'095.80	723'400.00	283'502.70
35	Einlagen in Spezialfinanzierungen und Fonds	0.00	0.00	0.00
36	Transferaufwand	8'959'382.58	9'133'100.00	8'070'059.72
37	Durchlaufende Beiträge	0.00	0.00	0.00
	<i>Total betrieblicher Aufwand</i>	<i>13'190'513.55</i>	<i>13'653'800.00</i>	<i>11'676'395.43</i>
40	Fiskalertrag	12'661'335.80	11'911'000.00	11'115'281.48
41	Regalien und Konzessionen	0.00	0.00	0.00
42	Entgelte	139'519.70	110'500.00	110'650.92
43	Übrige Erträge	0.00	0.00	0.00
45	Entnahmen aus Spezialfinanzierungen und Fonds	0.00	0.00	0.00
46	Transferertrag	1'385'519.00	1'366'700.00	1'281'364.80
47	Durchlaufende Beiträge	0.00	0.00	0.00
	<i>Total betrieblicher Ertrag</i>	<i>14'186'374.50</i>	<i>13'388'200.00</i>	<i>12'507'297.20</i>
	Ergebnis aus betrieblicher Tätigkeit	995'860.95	-265'600.00	830'901.77
34	Finanzaufwand	100'484.99	185'000.00	28'001.88
44	Finanzertrag	54'641.28	20'000.00	39'708.03
	Ergebnis aus Finanzierung	-45'843.71	-165'000.00	11'706.15
	Operatives Ergebnis	950'017.24	-430'600.00	842'607.92
38	Ausserordentlicher Aufwand	0.00	0.00	0.00
48	Ausserordentlicher Ertrag	0.00	0.00	0.00
	Ausserordentliches Ergebnis	0.00	0.00	0.00
	Gesamtergebnis Erfolgsrechnung	950'017.24	-430'600.00	842'607.92
	Ertragsüberschuss (+) / Aufwandüberschuss (-)			
39	Interne Verrechnungen: Aufwand	1'000.00	1'000.00	1'000.00
49	Interne Verrechnungen: Ertrag	1'000.00	1'000.00	1'000.00
	Total Aufwand	13'291'998.54	13'839'800.00	11'705'397.31
	Total Ertrag	14'242'015.78	13'409'200.00	12'548'005.23

Investitionsrechnung Verwaltungsvermögen

Investitionsrechnung VV, Sachgruppen		Rechnung 2025	Budget 2025	Rechnung 2024
50	Sachanlagen	7'213'797.32	3'839'000.00	7'577'201.21
51	Investitionsausgaben auf Rechnung Dritter	0.00	0.00	0.00
52	Immaterielle Anlagen	0.00	0.00	0.00
54	Darlehen	0.00	0.00	0.00
55	Beteiligungen und Grundkapitalien	0.00	0.00	0.00
56	Eigene Investitionsbeiträge	0.00	0.00	0.00
57	Durchlaufende Investitionsbeiträge	0.00	0.00	0.00
Total Investitionsausgaben		7'213'797.32	3'839'000.00	7'577'201.21
60	Übertragung von Sachanlagen in das Finanzvermögen	0.00	0.00	0.00
61	Rückerstattungen von Investitionsausgaben auf Rechnung Dritter	0.00	0.00	0.00
62	Übertragung von immateriellen Anlagen in das Finanzvermögen	0.00	0.00	0.00
63	Investitionsbeiträge für eigene Rechnung	0.00	0.00	0.00
64	Rückzahlung von Darlehen	0.00	0.00	0.00
65	Übertragung von Beteiligungen in der Finanzvermögen	0.00	0.00	0.00
66	Rückzahlung eigener Investitionsbeiträge	0.00	0.00	0.00
67	Durchlaufende Investitionsbeiträge	0.00	0.00	0.00
Total Investitionseinnahmen		0.00	0.00	0.00
Investitionen Verwaltungsvermögen				
Total Investitionsausgaben		7'213'797.32	3'839'000.00	7'577'201.21
Total Investitionseinnahmen		0.00	0.00	0.00
Nettoinvestitionen Verwaltungsvermögen				
Nettoinvestitionen (-) / Einnahmenüberschuss (+)		-7'213'797.32	-3'839'000.00	-7'577'201.21

Investitionsrechnung Finanzvermögen

Investitionsrechnung FV, Sachgruppen		Rechnung 2025	Budget 2025	Rechnung 2024
70	Investitionen in Sach- und immaterielle Anlagen	0.00	0.00	0.00
72	Erwerbs- und Verkaufsnebenkosten von Sach- immateriellen Anlagen	0.00	0.00	0.00
75	Übertragung von Sach- und immateriellen Anlagen aus dem Verwaltungsvermögen	0.00	0.00	0.00
77	Übertragung von realisierten Gewinnen aus Sach- und immateriellen Anlagen in die Erfolgsrechnung	0.00	0.00	0.00
Total Ausgaben		0.00	0.00	0.00
80	Verkauf von Sach- und immateriellen Anlagen	0.00	0.00	0.00
82	Beiträge Dritter für Sach- und immaterielle Anlagen	0.00	0.00	0.00
85	Übertragung von Sach- und immateriellen Anlagen ins Verwaltungsvermögen	0.00	0.00	0.00
87	Übertragung von realisierten Verlusten aus Sach- und immateriellen Anlagen in die Erfolgsrechnung	0.00	0.00	0.00
Total Einnahmen		0.00	0.00	0.00
Investitionen Finanzvermögen				
Total Ausgaben		0.00	0.00	0.00
Total Einnahmen		0.00	0.00	0.00
Nettoinvestitionen Finanzvermögen	Ausgabenüberschuss (-) / Einnahmenüberschuss (+)	0.00	0.00	0.00

Bilanz

Aktiven		31.12.2024	31.12.2025
100	Flüssige Mittel und kurzfristige Geldanlagen	867'709.31	1'296'065.16
101	Forderungen	3'065'163.66	3'715'585.33
102	Kurzfristige Finanzanlagen	0.00	0.00
104	Aktive Rechnungsabgrenzungen	52'572.37	71'248.89
106	Vorräte und angefangene Arbeiten	0.00	0.00
	Umlaufvermögen	3'985'445.34	5'082'899.38
107	Langfristige Finanzanlagen	0.00	0.00
108	Sach- und immaterielle Anlagen FV	0.00	0.00
	Anlagevermögen Finanzvermögen*	0.00	0.00
Total Finanzvermögen		3'985'445.34	5'082'899.38
140	Sachanlagen VV	11'577'542.88	17'958'244.40
142	Immaterielle Anlagen	0.00	0.00
144	Darlehen	0.00	0.00
145	Beteiligungen, Grundkapitalien	0.00	0.00
146	Investitionsbeiträge	0.00	0.00
	Anlagevermögen Verwaltungsvermögen*	11'577'542.88	17'958'244.40
Total Verwaltungsvermögen		11'577'542.88	17'958'244.40
Total Aktiven		15'562'988.22	23'041'143.78
* Total Anlagevermögen		11'577'542.88	17'958'244.40

Bilanz

Passiven		31.12.2024	31.12.2025
200	Laufende Verbindlichkeiten	2'353'079.78	1'607'294.10
201	Kurzfristige Finanzverbindlichkeiten	5'000'000.00	11'500'000.00
204	Passive Rechnungsabgrenzungen	0.00	773'924.00
205	Kurzfristige Rückstellungen	0.00	0.00
	Kurzfristiges Fremdkapital	7'353'079.78	13'881'218.10
206	Langfristige Finanzverbindlichkeiten	0.00	0.00
208	Langfristige Rückstellungen	0.00	0.00
209	Verbindlichkeiten gegenüber Fonds im Fremdkapital	0.00	0.00
	Langfristiges Fremdkapital	0.00	0.00
	Total Fremdkapital	7'353'079.78	13'881'218.10
290	Spezialfinanzierungen im Eigenkapital	0.00	0.00
291	Fonds im Eigenkapital	0.00	0.00
292	Rücklagen der Globalbudgetbereiche	0.00	0.00
293	Vorfinanzierungen	0.00	0.00
	Zweckgebundenes Eigenkapital	0.00	0.00
294	Finanzpolitische Reserve	0.00	0.00
296	Marktwertreserve auf Finanzinstrumenten	0.00	0.00
299	Bilanzüberschuss/-fehlbetrag	8'209'908.44	9'159'925.68
	Zweckfreies Eigenkapital	8'209'908.44	9'159'925.68
	Total Eigenkapital	8'209'908.44	9'159'925.68
	Total Passiven	15'562'988.22	23'041'143.78

Geldflussrechnung

Geldflussrechnung - indirekte Methode	Konten / Sachgruppen	2025	2024
Betriebliche Tätigkeit (operative Tätigkeit)			
Jahresergebnis Erfolgsrechnung: Ertragsüberschuss (+), Aufwandüberschuss (-)	9000.00 (+) / 9001.00 (-)	950'017.24	842'607.92
+ Abschreibungen Verwaltungsvermögen	33 + 366	833'095.80	283'502.70
+/- Abnahme / Zunahme Forderungen	△ 101 - △ 1011	-663'931.97	190'474.31
+/- Abnahme / Zunahme Aktive Rechnungsabgrenzungen	△ 104 - 1046	-18'676.52	36'769.36
+/- Abnahme / Zunahme Vorräte und angefangene Arbeiten	△ 106	0.00	0.00
+/- Wertberichtigungen / Wertaufholungen Darlehen u. Beteiligungen VV	364 + 365 / 4490	0.00	0.00
+/- Wertberichtigungen / Wertaufholungen auf Finanzanlagen (nicht realisiert)	3440 / 4440 + 4441 + 4442	0.00	0.00
+/- Verluste / Gewinne auf Finanzanlagen (realisiert)	3410 / 4410	0.00	0.00
+/- Wertberichtigungen / Wertaufholungen Sachanlagen FV (nicht realisiert)	3441 / 4443 + 4449	0.00	0.00
+/- Verluste / Gewinne auf Sachanlagen FV (realisiert)	3411 / 4411	0.00	0.00
- Nicht liquiditätswirksame Erwerbs- und Verkaufsnebenkosten FV	7201 + 7241 + 7261 + 7291	0.00	0.00
+/- Zunahme / Abnahme Laufende Verbindlichkeiten	△ 200 - △ 2001	-775'372.51	-448'967.63
+/- Zunahme / Abnahme Passive Rechnungsabgrenzungen	△ 204 - 2046	0.00	0.00
+/- Bildung / Auflösung Rückstellungen der Erfolgsrechnung	△ 205 - 2058 + △ 208 - 2088	0.00	0.00
+/- Einlagen / Entnahmen Fonds/Spezialfinanzierungen FK u. EK	35 / 45	0.00	0.00
+/- Einlagen / Entnahmen Eigenkapital	389 / 489	0.00	0.00
- Aktivierung Eigenleistungen	431	0.00	0.00
Geldfluss aus betrieblicher Tätigkeit (Cashflow)		325'132.04	904'386.66
Investitionstätigkeit ins Verwaltungsvermögen			
- Investitionsausgaben Verwaltungsvermögen	50 + 51 + 52 + 54 + 55 + 56 + 57	-7'213'797.32	-7'577'201.21
+ Investitionseinnahmen Verwaltungsvermögen	60 + 61 + 62 + 63 + 64 + 65 + 66 + 67	0.00	0.00
= Saldo der Investitionsrechnung (Nettoinvestitionen)		-7'213'797.32	-7'577'201.21
- Übertragungen Verwaltungs- ins Finanzvermögen	60 + 62 + 65	0.00	0.00
+ Übertragungen Finanz- ins Verwaltungsvermögen	85	0.00	0.00
+/- Abnahme / Zunahme Aktive Rechnungsabgrenzungen IR	△ 1046	0.00	0.00
+/- Zunahme / Abnahme Passive Rechnungsabgrenzungen IR	△ 2046	773'924.00	0.00
+/- Bildung / Auflösung Rückstellungen der Investitionsrechnung	△ 2058 + △ 2088	0.00	0.00
- Entnahmen aus Fonds	6319 + 6379	0.00	0.00
+ Aktivierte Eigenleistungen	431	0.00	0.00
Geldfluss aus Investitionstätigkeit ins Verwaltungsvermögen		-6'439'873.32	-7'577'201.21

Geldflussrechnung - indirekte Methode	Konten / Sachgruppen	2025	2024
Anlage­stätigkeit ins Finanzvermögen			
+/- Abnahme / Zunahme Finanzanlagen FV und derivative Finanzinstrumente	△ 102 + △ 107 - 2016 - 2066 - 2961	0.00	0.00
+/- Wertaufholungen / Wertberichtigungen auf Finanzanlagen (nicht realisiert)	4440 + 4441 + 4442 / 3440	0.00	0.00
+/- Gewinne / Verluste auf Finanzanlagen (realisiert)	4410 / 3410	0.00	0.00
+/- Abnahme / Zunahme Sachanlagen FV	△ 108	0.00	0.00
+/- Wertaufholungen / Wertberichtigungen Sachanlagen FV (nicht realisiert)	4443 + 4449 / 3441	0.00	0.00
+/- Gewinne / Verluste auf Sachanlagen FV (realisiert)	4411 / 3411	0.00	0.00
+ Nicht liquiditätswirksame Erwerbs- und Verkaufsnebenkosten FV	7201 + 7241 + 7261 + 7291	0.00	0.00
+ Übertragungen Verwaltungs- ins Finanzvermögen	65 + 75	0.00	0.00
- Übertragungen Finanz- ins Verwaltungsvermögen	85	0.00	0.00
Geldfluss aus Anlage­stätigkeit ins Finanzvermögen		0.00	0.00
Geldfluss aus Investitions- und Anlage­stätigkeit		-6'439'873.32	-7'577'201.21
Finanzierungstätigkeit			
+/- Zunahme / Abnahme Kurzfristige Finanzverbindlichkeiten	△ 201 - 2016	6'500'000.00	5'000'000.00
+/- Zunahme / Abnahme Langfristige Finanzverbindlichkeiten	△ 206 - 2066	0.00	0.00
+/- Abnahme / Zunahme Kontokorrente mit Dritten (Kontokorrentguthaben)	△ 1011	13'510.30	-13'510.30
+/- Zunahme / Abnahme Kontokorrente mit Dritten (Kontokorrentschulden)	△ 2001	29'586.83	0.00
Geldfluss aus Finanzierungstätigkeit		6'543'097.13	4'986'489.70
Veränderung Flüssige Mittel und kurzfristige Geldanlagen	△ 100	428'355.85	-1'686'324.85
Stand flüssige Mittel per 1.1.		867'709.31	2'554'034.16
Stand flüssige Mittel per 31.12.		1'296'065.16	867'709.31
Zunahme (+) / Abnahme (-) Flüssige Mittel und kurzfristige Geldanlagen		428'355.85	-1'686'324.85

Anhang

Grundlagen und Grundsätze der Rechnungslegung

Angewandtes Regelwerk

Rechtliche Grundlagen

Die vorliegende Jahresrechnung beruht auf dem Gemeindegesetz vom 20. April 2015 (GG; LS 131.1), der Gemeindeverordnung vom 29. Juni 2016 (VGG, LS 131.11) und dem Handbuch über den Finanzhaushalt der Zürcher Gemeinden.

Regelwerk

Die Rechnungslegung orientiert sich an den Standards des Harmonisierten Rechnungslegungsmodell 2 für die Kantone und Gemeinden (HRM2).

Rechnungslegungs-, Bilanzierungs- und Bewertungsgrundsätze

Rechnungslegungsgrundsätze

Die Rechnungslegung soll die Vermögens-, Finanz- und Ertragslage den tatsächlichen Verhältnissen entsprechend darstellen („True and Fair View“-Prinzip) und richtet sich nach den Grundsätzen der Verständlichkeit, der Wesentlichkeit, der Zuverlässigkeit, der Vergleichbarkeit, der Fortführung, der Stetigkeit, der Periodenabgrenzung und der Bruttodarstellung. In Abweichung vom Prinzip der Bruttodarstellung sind Aufwandminderungsbuchungen beim Personalaufwand zulässig. Die Gemeinden können den Ressourcenausgleich gemäss § 119 Abs. 2 GG zeitlich abgrenzen. Der Gemeindevorstand hat gemäss Beschluss vom 27. Mai 2019 entschieden, den **Ressourcenausgleich nicht zeitlich abzugrenzen**.

Die Buchführung richtet sich nach den Grundsätzen der Vollständigkeit, der Richtigkeit, der Rechzeitigkeit und der Nachprüfbarkeit.

Bilanzierungsgrundsätze

Vermögenswerte werden bilanziert, wenn sie einen künftigen wirtschaftlichen Nutzen hervorbringen oder ihre Nutzung zur Erfüllung öffentlicher Aufgaben vorgesehen ist und ihr Wert verlässlich ermittelt werden kann. Verpflichtungen werden bilanziert, wenn deren Ursprung in einem Ereignis der Vergangenheit liegt, ihre Erfüllung sicher oder wahrscheinlich zu einem Mittelabfluss führen wird und ihr Wert verlässlich ermittelt werden kann.

Die Vermögenswerte werden in Finanz- und Verwaltungsvermögen gegliedert. Das Finanzvermögen besteht aus jenen Vermögenswerten, die ohne Beeinträchtigung der öffentlichen Aufgabenerfüllung veräussert werden können. Das Verwaltungsvermögen umfasst jene Vermögenswerte, die unmittelbar der öffentlichen Aufgabenerfüllung dienen. Verpflichtungen gegenüber Sonderrechnungen werden dem Fremdkapital zugerechnet.

Anhang

Vermögenswerte des Verwaltungsvermögens mit mehrjähriger Nutzungsdauer werden aktiviert, sofern ihr Anschaffungswert über der **Aktivierungsgrenze von Fr. 50'000.00** liegt (Beschluss der Schulpflege vom 22. Januar 2018). Für Grundstücke, Investitionsbeiträge, Darlehen und Beteiligungen kommt keine Aktivierungsgrenze zur Anwendung. Positionen des Finanzvermögens werden ungeachtet der Aktivierungsgrenze bilanziert. Bei den Verpflichtungen kommt die **Wesentlichkeitsgrenze von Fr. 50'000.00** nur bei den Rückstellungen zur Anwendung. Alle übrigen Positionen der Verbindlichkeiten im Fremdkapital werden unabhängig der Wesentlichkeitsgrenze bilanziert.

Beim Übergang zum HRM2 wurde keine **Neubewertung des Verwaltungsvermögens** gemäss § 179 Abs. 1 lit. c. GG vorgenommen.

Die Steuererträge werden nach dem Soll-Prinzip abgegrenzt. Das heisst, dass Ende Jahr alle Steuerguthaben für das betreffende Jahr verbucht sind, für die Rechnungen ausgestellt wurden. Das Soll-Prinzip entspricht nicht vollumfänglich dem Ansatz der periodengerechten Verbuchung, da keine Schätzungen zur Differenz der definitiv geschuldeten Steuern getätigt werden.

Bewertungsgrundsätze

Positionen des Finanzvermögens werden zum Verkehrswert bilanziert.

Positionen des Verwaltungsvermögens werden zum Anschaffungswert abzüglich der Abschreibungen bilanziert. Erhaltene Investitionsbeiträge werden mit den Investitionsausgaben verrechnet (Aktivierung der Nettoinvestitionen). Die Positionen des VV, die durch Nutzung einem Wertverzehr unterliegen, werden planmässig nach Anlagekategorie über die festgelegte Nutzungsdauer abgeschrieben. Das Verwaltungsvermögen wird jährlich auf dauernde Wertminderungen geprüft. Ist eine dauernde Wertminderung absehbar, wird der bilanzierte Wert berichtigt.

Positionen des Fremdkapitals und des Eigenkapitals werden grundsätzlich zu Nominalwerten bilanziert.

Interne Zinsen

Die Oberstufenschulgemeinde Weiningen hat keine Verpflichtungen gegenüber Sonderrechnungen und führt keine Liegenschaften im Finanzvermögen, weshalb keine interne Verzinsung erfolgt.

Anhang

Organisationseinheiten

In der Rechnung integriert

Die Rechnung wird über den gesamten Haushalt der Schulgemeinde grundsätzlich als Einheit geführt. Sie besteht aus der Hauptrechnung einschliesslich Spezialfinanzierungen und den Sonderrechnungen. Die Jahresrechnung beinhaltet die Gemeindelegislative, die Schulpflege sowie die gesamte Schulverwaltung.

Es werden keine Organisationen mit autonomer Verwaltungsorganisation geführt.

Nicht in der Gemeinderechnung konsolidiert

Die Beteiligungen im Verwaltungsvermögen umfassen Organisationen des öffentlichen Rechts (selbständige öffentlich-rechtliche Anstalt oder Zweckverband) oder des Privatrechts (beispielsweise AG, Stiftung, Verein), welche öffentliche Aufgaben erfüllen. Die Schulgemeinde ist als Mitglied oder Eigentümerin an diesen Organisationen beteiligt. Diese Organisationen werden nicht in die Rechnung der Schulgemeinde konsolidiert, sondern werden im Beteiligungsspiegel ausgewiesen.

Folgende Organisationen, an denen die Schulgemeinde zu mehr als 50 % beteiligt ist und damit einen beherrschenden Einfluss ausüben kann, werden in der Jahresrechnung nicht erfasst:

keine

Der Beteiligungsspiegel enthält weiterführende Informationen.

Anhang

Finanzinformationen

Ausgewählte Positionen des Finanzvermögens

Konto	Bezeichnung	Buchwert 01.01.2025	Veränderung im Rechnungsjahr	Buchwert 31.12.2025
1010	Forderungen aus Lieferungen und Leistungen gegenüber Dritten	23'869.57	-12'774.61	11'094.96
	- aus laufendem Rechnungsjahr	23'583.57	-12'488.61	11'094.96
	- aus früheren Jahren	286.00	-286.00	0.00
1012	Steuerforderungen	2'291'943.76	215'985.93	2'507'929.69
	- Steuern aus dem Rechnungsjahr	2'113'892.49	205'598.15	2'319'490.64
	- Steuern aus früheren Jahren	178'051.27	10'387.78	188'439.05
102x	Kurzfristige Finanzanlagen			0.00
	keine			0.00
1070	Aktien und Anteilsscheine			0.00
	keine			0.00
1071	Verzinsliche Anlagen			0.00
	keine			0.00
1072	Langfristige Forderungen			0.00
	keine			0.00
1079	Übrige Langfristige Finanzanlagen			0.00
	keine			0.00

Anhang

Eventualforderungen

Schuldner	Art der Forderung	Datum	Verfallzeit	Forderung Betrag	Zinssatz und Zinstermin	Sicherheiten	Hinweise auf verdeckte Risiken
keine				0.00			

Anhang

Anlagenpiegel - Finanzvermögen

Sachanlagen FV		Buchwert 01.01.2025	Zugänge (+)	Abgänge (-)	Verkehrswert- anpassung (+/-)	Umgliederungen (+/-)	Buchwert 31.12.2025
1080.0	Grundstücke	0.00	0.00	0.00	0.00	0.00	0.00
1080.1	Grundstücke mit Baurechten	0.00	0.00	0.00	0.00	0.00	0.00
1084.0	Gebäude	0.00	0.00	0.00	0.00	0.00	0.00
1084.1	Grundeigentumsanteile	0.00	0.00	0.00	0.00	0.00	0.00
1086.0	Mobilien	0.00	0.00	0.00	0.00	0.00	0.00
1087.0	Anlagen im Bau	0.00	0.00	0.00	0.00	0.00	0.00
1089.0	Übrige Sachanlagen	0.00	0.00	0.00	0.00	0.00	0.00
Total Sachanlagen		0.00	0.00	0.00	0.00	0.00	0.00

Anhang

Anlagenspiegel - Verwaltungsvermögen

Gesamthaushalt	Stand 01.01.2025	Anschaffungswerte			Stand 31.12.2025	Stand 01.01.2025	Kumulierte Abschreibungen				Stand 31.12.2025	Buchwert 31.12.2025	
		Zugänge (+) Abgänge (-)	Umglie- derungen (+/-)				Planm. Abschreib.	Ausserplanm. Abschr. / WB	Abgänge (+)	Umglie- derungen (+/-)			
Sachanlagen VV													
1403	Übrige Tiefbauten	321'467.15	0.00	0.00	321'467.15	-230'155.95	-8'068.00	0.00	0.00	0.00	0.00	-238'223.95	83'243.20
1404	Hochbauten	13'718'707.70	3'919'491.30	12'999'686.50	30'637'885.50	-12'191'091.69	-726'307.00	0.00	0.00	0.00	0.00	-12'917'398.69	17'720'486.81
1406	Möbilien VV	1'024'288.94	82'442.20	0.00	1'106'731.14	-853'495.95	-98'720.80	0.00	0.00	0.00	0.00	-952'216.75	154'514.39
1407	Anlagen im Bau VV	9'787'822.68	3'211'863.82	-12'999'686.50	0.00	0.00	0.00	0.00	0.00	0.00	0.00	0.00	0.00
Total Sachanlagen		24'852'286.47	7'213'797.32	0.00	32'066'083.79	-13'274'743.59	-833'095.80	0.00	0.00	0.00	0.00	-14'107'839.39	17'958'244.40
Immaterielle Anlagen													
Total Immaterielle Anlagen		0.00	0.00	0.00	0.00	0.00	0.00	0.00	0.00	0.00	0.00	0.00	0.00
Darlehen													
Total Darlehen		0.00	0.00	0.00	0.00	0.00	0.00	0.00	0.00	0.00	0.00	0.00	0.00
Beteiligungen, Grundkapitalien													
Total Beteiligungen		0.00	0.00	0.00	0.00	0.00	0.00	0.00	0.00	0.00	0.00	0.00	0.00
Investitionsbeiträge													
Total Investitionsbeiträge		0.00	0.00	0.00	0.00	0.00	0.00	0.00	0.00	0.00	0.00	0.00	0.00
Total Verwaltungsvermögen		24'852'286.47	7'213'797.32	0.00	32'066'083.79	-13'274'743.59	-833'095.80	0.00	0.00	0.00	0.00	-14'107'839.39	17'958'244.40

Anhang

Beteiligungsspiegel




Name Sitz	Rechtsform	Rechnungs- legungsnorm	Funktion	Tätigkeits- gebiet	Nominalka- pital (100%)	Eigentums- anteil	Stimmanteil Exekutive	Stimmanteil Legislative	Spezifische Risiken	Anschaff- ungswert	Buchwert 31.12.2025
Bilanzierte Beteiligungen im Verwaltungsvermögen											
keine											
Total Beteiligungen im Verwaltungsvermögen											
0.00											
0.00											

Nicht bilanzierte Beteiligungen und Verträge

Schulpsychologischen Dienst rechts der Limmat" (SPD)	Zusammen- arbeitsvertrag	HRM2	Bildung	SPD							-
---	-----------------------------	------	---------	-----	--	--	--	--	--	--	---

Anhang

Jahresrechnung 2025 SPD rdL

SPD rdL - Abrechnung 2025					schule oe			OSW	
Konto Nr.	Kontobezeichnung	Budget 2025	Rechnung 2025		OE	UE	WE	OS	PSOG
3010	Löhne des Verwaltungs- und Betriebspersonals	495'969	507'767.55	92.1%	101'364.55	85'381.70	93'968.50	83'319.17	143'733.63
	./ davon Lohnkosten Sekretariat		40'087.00	7.9%					
3030	Temporäre Angestellte	0			-	-	-	-	-
3050	AG-Beiträge AHV, IV, EO, ALV, Verwaltungskosten	31'742	30'396.40		6'067.97	5'111.19	5'625.22	4'987.72	8'604.30
3052	AG-Beiträge an Pensionskassen	66'956	51'252.00		10'231.33	8'618.08	9'484.80	8'409.90	14'507.89
3053	AG-Beiträge an Unfall- und Personal-Haftpflichtvers.	5'456	6'033.25		1'204.40	1'014.50	1'116.53	989.99	1'707.83
3054	AG-Beiträge an Familienausgleichskasse	5'952	5'024.75		1'003.08	844.92	929.89	824.51	1'422.35
3055	AG-Beiträge an KTG Versicherungen	4'910	5'925.20		1'182.83	996.33	1'096.53	972.26	1'677.24
3000	Entsch. Tag- und Sitzungsgelder an Beh/Komm	1'035	1'000.00		199.63	168.15	185.06	164.09	283.07
3090	Aus- und Weiterbildung des Personals	7'210	8'092.45		1'615.48	1'360.75	1'497.61	1'327.88	2'290.73
3099	Übriger Personalaufwand	1'380	397.60		79.37	66.86	73.58	65.24	112.55
					-	-	-	-	-
3100	Büromaterial	3'500	4'815.82		1'166.65	659.63	810.55	997.08	1'181.91
3101	Betriebs-, Verbrauchsmaterial	2'500	145.70		35.30	19.96	24.52	30.17	35.76
3102	Drucksachen, Publikationen	300	0.00		-	-	-	-	-
3103	Fachliteratur, Zeitschriften	200	275.66		66.78	37.76	46.40	57.07	67.65
3104	Lehrmittel	6'000	5'185.03		1'256.09	710.20	872.69	1'073.52	1'272.52
					-	-	-	-	-
3110	Anschaffungen Büromöbel- und Geräte	0	0.00		-	-	-	-	-
3113	Anschaffungen Hardware	2'500	32.00		7.75	4.38	5.39	6.63	7.85
3120	Ver- und Entsorgung Liegenschaften VV	0	751.80		182.13	102.98	126.54	155.65	184.51
3130	Dienstleistungen Dritter	2'700	3'754.90		909.64	514.32	631.99	777.42	921.54
3133	Informatik-Nutzungsaufwand	0	54.00		13.08	7.40	9.09	11.18	13.25
3158	Unterhalt immaterielle Anlagen	8'200	8'010.25		1'940.51	1'097.18	1'348.20	1'658.46	1'965.90
3160	Miete/Pacht Liegenschaft	39'110	37'910.65		9'183.99	5'192.69	6'380.74	7'849.11	9'304.13
3161	Miete/Benutzung Mobilien	2'336	2'349.00		569.05	321.75	395.36	486.34	576.50
3169	übrige Mieten und Benutzungskosten	11'188	11'187.10		2'710.11	1'532.32	1'882.90	2'316.20	2'745.57
3170	Reisekosten und Spesen	4'500	4'949.45		1'199.02	677.94	833.04	1'024.75	1'214.71
3499	Übriger Finanzaufwand		0.04		0.01	0.01	0.01	0.01	0.01
3612	Administrationsaufwand	6'210	6'210.00		1'504.39	850.60	1'045.20	1'285.73	1'524.07
4499	Übriger Finanzertrag		-1.18		-0.29	-0.16	-0.20	-0.24	-0.29
		709'854	701'519.42						
	TOTAL				143'692.87	115'291.41	128'390.12	118'789.83	195'355.18

Anhang

Jahresrechnung 2025 SPD rdL

Gesamtstunden Fachpersonen SPD	4'933							intern	Leitung
Fachperson Schulpsychologie AN		963	766	2	-	24	14	157	
Fachperson Schulpsychologie VW		1'100	2	-	103		858	126	
Fachperson Schulpsychologie DT		1'722	2	664	377	55	328	296	
Fachperson Schulpsychologie FT		-	-	-	-	-	-	-	
Fachperson Schulpsychologie MF		1'148	1	66	304	534	14	82	147
Fallstunden Fachpersonen SPD		4'125	771	732	784	624	1'214	661	147
Personalaufwand Fachpersonen SPD	567'266		18.69%	17.75%	19.01%	15.13%	29.43%		
Fallkosten Fachpersonen SPD	474'350.97		88'660.51	84'175.74	90'155.43	71'756.36	139'602.93		
Sockelkosten Fachpersonen SPD		92'915							
Sockelkosten Sekretariat		48'623							
Sockelkosten Administration		85'630							
Schülerzahlen (per 01.09.24)	2'840		688	389	478	588	697		
Aufteilung Schülerzahlen			24.23%	13.70%	16.83%	20.70%	24.54%		
Gesamtsockelkosten	227'168.45		55'032.36	31'115.68	38'234.69	47'033.47	55'752.26		
Kosten SPD r.d.L / Vertragsgemeinden	701'519.42		143'692.87	115'291.41	128'390.12	118'789.83	195'355.18		
			20.48%	16.43%	18.30%	16.93%	27.85%		
Akonto Rechnungen / Budget		697'380	171'570.00	132'734.00	107'478.00	89'203.00	196'395.00		
Saldo			-27'877.13	-17'442.59	20'912.12	29'586.83	-1'039.82		

<i>Kosten SPD r.d.L / Vertragsgemeinden Vorjahr</i>	<i>731'422.00</i>		<i>153'375.00</i>	<i>114'843.00</i>	<i>133'463.00</i>	<i>96'981.00</i>	<i>232'760.00</i>		
<i>Kosten SPD r.d.L / Vertragsgemeinden Veränderung</i>	<i>-29'902.58</i>		<i>-9'682.13</i>	<i>448.41</i>	<i>-5'072.88</i>	<i>21'808.83</i>	<i>-37'404.82</i>		

<i>Kosten SPD r.d.L pro Schüler aktuelles Jahr</i>	<i>247.01</i>		<i>208.86</i>	<i>296.38</i>	<i>268.60</i>	<i>202.02</i>	<i>280.28</i>		
--	---------------	--	---------------	---------------	---------------	---------------	---------------	--	--

<i>Kosten SPD r.d.L pro Schüler Vorjahr</i>	<i>265.00</i>		<i>219.00</i>	<i>302.00</i>	<i>275.00</i>	<i>181.00</i>	<i>356.00</i>		
<i>Kosten SPD r.d.L pro Schüler Veränderung</i>	<i>-17.99</i>		<i>-10.14</i>	<i>-5.62</i>	<i>-6.40</i>	<i>21.02</i>	<i>-75.72</i>		

Anhang

Ausgewählte Positionen des Fremdkapitals

Konto	Bezeichnung	Buchwert 01.01.2025	Veränderung im Rechnungsjahr	Buchwert 31.12.2025
201x	Kurzfristige Finanzverbindlichkeiten	5'000'000.00	6'500'000.00	11'500'000.00
	Fester Vorschuss ZKB	5'000'000.00	6'500'000.00	11'500'000.00
206x	Langfristige Finanzverbindlichkeiten	0.00	0.00	0.00
	keine	0.00	0.00	0.00
	Fälligkeitsstatistik:			
	1 bis 2 Jahre			0.00
	2 bis 5 Jahre			0.00
	über 5 Jahre			0.00
	Total			0.00
	Gewichteter Durchschnittzinssatz der langfristigen Finanzverbindlichkeiten in %			0.00%

Anhang

Gewährleistungsspiegel / Eventualverbindlichkeiten

Name Sitz	Art der Verpflichtung	Datum	Verfallzeit	Verpflichtung Betrag	Eigentümer, wesentl. Miteigentümer	Spezifische zus. Angaben	Zahlungsströme im Rechnungsjahr
Eventualverbindlichkeiten (Bürgschaften, Garantieverpflichtungen, Defizitgarantien etc.)							
BVK, Zürich	Vertraglicher Anschluss an die BVK; Nachschusspflicht im Falle einer Unterdeckung bei der Auflösung der BVK	01.01.2018			Privatrechtliche Institution	Deckungsgrad per 31.12.2025: 113.6% Sanierungsverpflichtung: 0 Eventualverpflichtung: 0.0% vom Vorsorgekapital	190'862.75
Weitere Verpflichtungen (Altlasten, Konventionalstrafen)							
keine							0.00

Anhang

Leasingverträge

Firma Sitz	Leasinggut	Anschaffungskosten	Vertragsdauer (Fälligkeiten)	Gesamtbetrag zukünftige Leasingraten
Finanzierungsleasing				
keine				0.00
Operatives Leasing (sofern der Vertrag nicht innerhalb eines Jahres kündbar ist)				
ZKB Leasing 8010 Zürich	4 Sharp Multifunktionsgeräte	keine	01.05.2025 - 30.04.2029	82'320.00

Anhang

Rückstellungsspiegel

Kurzfristige Rückstellungen		Stand 01.01.2025	Bildung inkl. Erhöhung (+)	Verwendung (-)	Auflösung (-)	Umbuchung (+/-)	Stand 31.12.2025	Begründung
2050	Mehrleistungen des Personals	0.00	0.00	0.00	0.00	0.00	0.00	
2051	Andere Ansprüche des Personals	0.00	0.00	0.00	0.00	0.00	0.00	
2052	Prozesse	0.00	0.00	0.00	0.00	0.00	0.00	
2053	Nicht versicherte Schäden	0.00	0.00	0.00	0.00	0.00	0.00	
2054	Bürgschaften und Garantieleistungen	0.00	0.00	0.00	0.00	0.00	0.00	
2055	Übrige betriebliche Tätigkeit	0.00	0.00	0.00	0.00	0.00	0.00	
2056	Vorsorgeverpflichtungen	0.00	0.00	0.00	0.00	0.00	0.00	
2057	Finanzaufwand	0.00	0.00	0.00	0.00	0.00	0.00	
2058	Investitionsrechnung	0.00	0.00	0.00	0.00	0.00	0.00	
2059	Übrige Rückstellungen	0.00	0.00	0.00	0.00	0.00	0.00	
Total kurzfristige Rückstellungen		0.00	0.00	0.00	0.00	0.00	0.00	

Begründungen der kurzfristigen Rückstellungen

Konto ER / IR	Buchwert 31.12.2025
	0.00
Total kurzfristige Rückstellungen	0.00

Anhang

Rückstellungsspiegel

Langfristige Rückstellungen		Stand 01.01.2025	Bildung inkl. Erhöhung (+)	Verwendung (-)	Auflösung (-)	Umbuchung (+/-)	Stand 31.12.2025	Begründung
2081	Ansprüche des Personals	0.00	0.00	0.00	0.00	0.00	0.00	
2082	Prozesse	0.00	0.00	0.00	0.00	0.00	0.00	
2083	Nicht versicherte Schäden	0.00	0.00	0.00	0.00	0.00	0.00	
2084	Bürgschaften und Garantieleistungen	0.00	0.00	0.00	0.00	0.00	0.00	
2085	Übrige betriebliche Tätigkeit	0.00	0.00	0.00	0.00	0.00	0.00	
2086	Vorsorgeverpflichtungen	0.00	0.00	0.00	0.00	0.00	0.00	
2087	Finanzaufwand	0.00	0.00	0.00	0.00	0.00	0.00	
2088	Investitionsrechnung	0.00	0.00	0.00	0.00	0.00	0.00	
2089	Übrige Rückstellungen	0.00	0.00	0.00	0.00	0.00	0.00	
Total langfristige Rückstellungen		0.00	0.00	0.00	0.00	0.00	0.00	

Begründungen der langfristigen Rückstellungen

	Konto ER / IR	Buchwert 31.12.2025
keine		0.00
Total langfristige Rückstellungen		0.00

Anhang

Eigenkapitalnachweis

Veränderungen	Stand 31.12.2024	Ergebnis Vorjahr		Fonds		Rücklagen		Vorfinanzierungen		Finanzpolitische Reserve		Marktwertreserve	Jahresergebnis		Stand 31.12.2025
		Umbuchung	Einlage	Entnahme	Einlage	Entnahme	Einlage	Entnahme	Einlage	Entnahme	Veränderung	Ertragsü.	Aufwandü.		
2900 Spezialfinanzierungen im Eigenkapital															0.00
	0.00		0.00												0.00
	0.00		0.00												0.00
2910 Fonds im Eigenkapital															0.00
	0.00			0.00	0.00										0.00
	0.00			0.00	0.00										0.00
2920 Rücklagen der Globalbudgetbereiche															0.00
	0.00					0.00	0.00								0.00
	0.00					0.00	0.00								0.00
2930 Vorfinanzierungen															0.00
	0.00							0.00	0.00						0.00
	0.00							0.00	0.00						0.00
	0.00							0.00	0.00						0.00
2940 Finanzpolitische Reserve	0.00									0.00	0.00				0.00
2961 Marktwertreserve auf Finanzinstrumenten	0.00											0.00			0.00
2990 Jahresergebnis	842'607.92		-842'607.92										950'017.24	0.00	950'017.24
2999 Kumulierte Ergebnisse der Vorjahre	7'367'300.52		842'607.92												8'209'908.44
Total	8'209'908.44		0.00	0.00	0.00	0.00	0.00	0.00	0.00	0.00	0.00	0.00	950'017.24	0.00	9'159'925.68

Anhang

Haushaltsgleichgewicht

Ausgleich des Budgets

Regel: Der Gemeindesteuerfuss wird grundsätzlich so festgesetzt, dass die Erfolgsrechnung des Budgets ausgeglichen ist (§ 92 Abs. 1 GG).

Jahresergebnis Erfolgsrechnung	Aufwandüberschuss (-) / Ertragsüberschuss (+) gemäss Budget	-430'600.00
Jahresergebnis Erfolgsrechnung	Aufwandüberschuss (-) / Ertragsüberschuss (+) gemäss Jahresrechnung	950'017.24

Zulässiger Aufwandüberschuss

Regel: Pro Jahr darf ein Aufwandüberschuss in der Höhe der budgetierten Abschreibungen auf dem Verwaltungsvermögen zuzüglich 3% des Steuerertrags budgetiert werden (§ 92 Abs. 2 GG).

Ist das Finanzvermögen grösser als das Fremdkapital [Nettovermögen], darf von Abs. 2 abgewichen und bis zur Höhe der Differenz ein Aufwandüberschuss budgetiert werden (§ 92 Abs. 3 GG).

Falls Einlagen in die Vorfinanzierungen (§ 90 Abs. 3 GG) oder in die Reserve (§ 123 Abs. 2 GG) budgetiert werden, darf im Budget kein Aufwandüberschuss resultieren.

Die Regelung ist für die Jahresrechnung nicht relevant.

Anhang

Haushaltsgleichgewicht

Kennzahlen

Regel: Zur Beurteilung der Veränderung des Eigenkapitals, der Zinsbelastung und der Investitionen werden folgende Kennzahlen ausgewiesen (§ 94 GG).

Eigenkapitalquote

Die Eigenkapitalquote gibt Auskunft über die Kapitalstruktur der Gemeinde. Sie zeigt, zu welchem Anteil die Aktiven selber finanziert sind. Ein höheres Eigenkapital bedeutet mehr Handlungsspielraum der Gemeinde und eine bessere Bonität gegenüber den Kreditgebern.

Richtwerte
> 25 % genügend
< 25 % ungenügend

2019	2020	2021	2022	2023	2024	2025	2026	2027	2028	Ø
77.37%	83.04%	78.71%	82.23%	72.45%	52.75%	39.75%				69.47%

Zinsbelastungsquote

Die Zinsbelastungsquote informiert über das Verhältnis der Zinsen zum laufenden Ertrag. Sie zeigt, wie gut die Gemeinde ihre Verpflichtungen gegenüber den Kreditgebern erfüllen kann. Die Tragbarkeitsberechnung erfolgt zu einem durchschnittlichen Zinssatz von 5 %.

Richtwerte
< 5 % genügend
> 5 % ungenügend

2019	2020	2021	2022	2023	2024	2025	2026	2027	2028	Ø
-0.01%	-0.03%	-0.40%	-0.16%	-0.22%	1.73%	3.68%				0.66%

Investitionsanteil

Der Investitionsanteil zeigt das Ausmass der Investitionstätigkeit an. Er gibt an, welcher Anteil der gesamten Ausgaben einer Gemeinde für Investitionen in die Infrastruktur eingesetzt wird.

Richtwerte
> 10 % genügend
< 10 % ungenügend

2019	2020	2021	2022	2023	2024	2025	2026	2027	2028	Ø
0.80%	0.45%	4.65%	4.23%	14.85%	39.88%	36.67%				14.51%

Anhang

Finanzkennzahlen

	Rechnung 2025	Budget 2025	Rechnung 2024	Richtwerte
Anzahl Einwohner	17'527	17'184	17'272	
Steuerfuss	20%	20%	18%	
Steuerkraft pro Einwohner (eigene Berechnung)	3'161	3'454	3'564	
Selbstfinanzierungsgrad	25%	8%	15%	> 100 % ideal 80 - 100 % gut bis vertretbar 50 - 80 % problematisch < 50 % ungenügend
Anteil der Nettoinvestitionen, der aus eigenen Mitteln finanziert werden kann.				
Zinsbelastungsanteil	0%	1%	0%	0 - 4 % gut 4 - 9 % genügend > 9 % schlecht
Anteil des laufenden Ertrags, welcher durch den Nettozinsaufwand gebunden ist.				
Nettoverschuldungsquotient	69%	-	30%	< 100 % gut 100 - 150 % genügend > 150 % schlecht
Anteil der direkten Steuern der natürlichen und juristischen Personen, der erforderlich wäre, um die Nettoschuld abzutragen.				
Nettoschuld I pro Einwohnerin und Einwohner	505	-	195	< 0 Fr. Nettovermögen 1 - 1'000 Fr. geringe Verschuldung 1'001 - 2'500 Fr. mittlere Verschuldung 2'501 - 5'000 Fr. hohe Verschuldung > 5'000 Fr. sehr hohe Verschuldung
Verschuldung pro Einwohnerin und Einwohner in Franken.				

Anhang

Kreditrechtliche Angaben

Verpflichtungskredite

Kreditbeschluss								Rechnung 2025						
Datum	Organ	Brutto Netto	Kredit Fr.	Konto ER Konto IR	Bezeichnung	Ausgaben kumuliert bis 2024	Einnahmen kumuliert bis 2024	Ausgaben	Einnahmen	Ausgaben kumuliert bis 2025	Einnahmen kumuliert bis 2025	Abweichung bewilligter Kredit	Abrechnung Datum	Organ
06.06.2018	GV	B	250'000.00	2170.5040.03	Schulhauserweiterungsbau (Projektierung)	249'765.17	0.00	0.00	0.00	249'765.17	0.00	234.83		
15.05.2022	Urne	B	12'470'000.00	2170.5040.03	Schulhauserweiterungsbau	9'538'057.51	0.00	7'076'242.42	0.00	16'614'299.93	0.00	- 4'144'299.93		
20.11.2024	GV	B	55'000.00	2170.5040.08	Absturzsicherung Nord und Osttrakt	0.00	0.00	55'112.70	0.00	55'112.70	0.00	- 112.70		

Ausweis der von den Stimmberechtigten (Gemeindeversammlung oder Urne) oder dem Gemeindeparlament beschlossenen Verpflichtungskredite (§ 19 Abs. 1 lit. f. VGG).

Anhang

Gebundene Ausgabenbeschlüsse

Kreditbeschluss							Rechnung 2025						
Datum	Brutto Netto	Kredit Fr.	Konto ER Konto IR	Bezeichnung	Ausgaben kumuliert bis 2024	Einnahmen kumuliert bis 2024	Ausgaben	Einnahmen	Ausgaben kumuliert bis 2025	Einnahmen kumuliert bis 2025	Abweichung bewilligter Kredit	Abrechnung Datum	Organ
				keine	0.00	0.00	0.00	0.00	0.00	0.00	-		

Ausweis der von der Schulpflege als gebunden erklärten Ausgaben über deren Kompetenzlimite gemäss Schulgemeindeordnung.

Jahresrechnung - Details zum Finanzbericht

Erfolgsrechnung

Erläuterungen zur Erfolgsrechnung

0

ALLGEMEINE VERWALTUNG

Kurz und bündig

Der Nettoaufwand 2025 liegt 23% unter dem Budget. Alle Abweichungen ab 5'000 sind nachfolgend auf Kontobasis begründet.

Rechnung 2025 11'746

Budget 2025 15'300

Konto **Rechnung 2025** **Budget 2025** **Differenz** (+) = Verbesserung gegenüber Budget / (-) = Verschlechterung gegenüber Budget

0110 **11'745.64** **15'300.00** **3'554.36** **Legislative**

2

BILDUNG

Kurz und bündig

Der Nettoaufwand 2025 liegt 4% unter dem Budget. Alle Abweichungen ab 5'000 sind nachfolgend auf Kontobasis begründet.

Rechnung 2025 12'831'721

Budget 2025 13'354'600

Konto **Rechnung 2025** **Budget 2025** **Differenz** (+) = Verbesserung gegenüber Budget / (-) = Verschlechterung gegenüber Budget

Konto	Rechnung 2025	Budget 2025	Differenz	
2130	7'208'436.66	7'598'500.00	390'063.34	Sekundarstufe
3010.00	110'411.30	133'000.00	22'588.70	Tiefere Besoldungskosten aufgrund weniger Mehrstunden TICTS
3020.00	119'722.75	140'000.00	20'277.25	Tiefere Kosten Lehrpersonen infolge weniger Leiterentschädigungen (Lager)/Mehrstunden
3090.00	23'726.30	47'400.00	23'673.70	Budget für Aus- und Weiterbildungen nur teilweise beansprucht
3104.10	119'224.73	161'600.00	42'375.27	Weniger Ausgaben für Lehrmittel, da noch viel aus Vorrat bezogen werden konnte
3110.00	4'075.42	18'600.00	14'524.58	Weniger Anschaffungen von Schülertischen/-stühlen notwendig als geplant (Anschaffung via Baubudget für neue Schulräume)
3158.00	47'269.25	78'100.00	30'830.75	Aufwand für externer ICT Support tiefer, da Systeme stabil und keine grosse Anpassungen nötig waren
3171.10	67'066.70	88'500.00	21'433.30	Tiefere Kosten für Klassenlager aufgrund weniger Lager infolge Ausfall
3171.11	20'341.20	42'800.00	22'458.80	Tiefere Kosten für Exkursionen/Schulreisen da weniger durchgeführt wurden
3171.12	3'111.60	49'000.00	45'888.40	Externe Miete Turnhalle nicht nötig, Zelt während Bauphase
3611.00	5'149'941.45	5'375'000.00	225'058.55	Anteil Lehrerlöhne an VSA 4% tiefer als budgetiert

Erfolgsrechnung

Erläuterungen zur Erfolgsrechnung

Konto	Rechnung 2025	Budget 2025	Differenz	(+) = Verbesserung gegenüber Budget / (-) = Verschlechterung gegenüber Budget
3612.00	490'409.95	342'000.00	-148'409.95	Höhere Kosten für Berufsvorbereitungsjahr, da mehr SuS in BWS
3631.00	460'500.00	586'800.00	126'300.00	Tiefere Kosten für Gymnasium, da weniger SuS in Gymnasium
3635.00	234'820.00	66'000.00	-168'820.00	Höhere Kosten für Integrationsklassen und Timeout, da mehr SuS
4260.00	20'692.53	0.00	20'692.53	Erträge für Rückerstattung externes Schulgeld sowie Reparaturkosten iPads
4631.00	97'334.00	77'800.00	19'534.00	Höhere Staatsbeiträge ISR in Folge mehr Fallzahlen
2140	122'723.09	149'000.00	26'276.91	Musikschulen
3632.00	122'723.09	149'000.00	26'276.91	Tiefere Beiträge an Musikschule Oetwil-Geroldswil
2170	2'183'519.54	2'194'300.00	10'780.46	Schulliegenschaften
3010.00	476'960.45	497'500.00	20'539.55	Leicht tiefere Lohnkosten Hausdienst
3101.00	26'529.35	43'800.00	17'270.65	Weniger Verbrauchsmaterial notwendig
3120.10	38'486.65	15'000.00	-23'486.65	Höhere Kosten für Wasserbezüge infolge verspätete Nachverrechnung durch Gde für Nordtrakt (2019-2024)
3120.11	69'422.25	120'000.00	50'577.75	Tiefere Stromkosten infolge gesunkener Strompreise
3120.12	116'163.05	105'000.00	-11'163.05	Höhere Heizkosten an Limeco (zusätzliches Schulhaus)
3140.00	10'987.00	34'300.00	23'313.00	Tiefere Kosten aufgrund noch nicht fertiggestellter Umgebungsarbeiten
3151.00	8'167.04	22'200.00	14'032.96	Tiefere Unterhaltskosten Mobilien, da Scheuermaschine und Kühlgeräte nicht repariert wurden
3300.40	726'307.00	614'000.00	-112'307.00	Höhere Abschreibungen infolge höhere Ausgaben Erweiterungsbau
2180	0.00	1'700.00	1'700.00	Tagesbetreuung
2190	448'068.81	437'700.00	-10'368.81	Schulleitung
3020.00	17'762.40	0.00	-17'762.40	Ausserordentlicher Mehraufwand aufgrund von Ausfällen
3090.00	870.35	13'000.00	12'129.65	Weiterbildung Schulleitung wurde bereits im 2024 verrechnet

Erfolgsrechnung

Erläuterungen zur Erfolgsrechnung

Konto	Rechnung 2025	Budget 2025	Differenz	(+) = Verbesserung gegenüber Budget / (-) = Verschlechterung gegenüber Budget
2191	947'138.94	968'700.00	21'561.06	Schulverwaltung
3611.00	8'796.90	21'900.00	13'103.10	Höhere Steuerbezugskosten Quellensteuer an Kanton infolge mehr Steuerertrag
3612.00	421'782.01	405'000.00	-16'782.01	Höhere Steuerbezugskosten an Gemeinde infolge mehr Steuerertrag
2192	346'555.52	381'800.00	35'244.48	Volksschule, Sonstiges
3637.00	30'540.50	52'500.00	21'959.50	Tiefere Fahrkosten von Eltern eingefordert
2193	118'789.83	88'900.00	-29'889.83	Schulpsychologischer Dienst r.d. Limmat gemäss Budget/Abrechnung SPD
2200	1'456'488.85	1'534'000.00	77'511.15	Sonderschulen
3635.00	503'742.85	600'000.00	96'257.15	Tiefere Kosten an Sonderschulen (nicht kantonally anerkannt)
4260.00	22'902.00	35'000.00	-12'098.00	Weniger Elternbeiträge infolge weniger SuS

Erfolgsrechnung

Erläuterungen zur Erfolgsrechnung

4

GESUNDHEIT

Kurz und bündig

Der Nettoaufwand 2025 liegt 27% unter dem Budget.
Alle Abweichungen ab 5'000 sind nachfolgend auf Kontobasis begründet.

Rechnung 2025 **28'809**

Budget 2025 **39'200**

Konto	Rechnung 2025	Budget 2025	Differenz	(+) = Verbesserung gegenüber Budget / (-) = Verschlechterung gegenüber Budget
4330	28'809.45	39'200.00	10'390.55	Schulgesundheitsdienst

5

SOZIALE SICHERHEIT

Kurz und bündig

Der Nettoaufwand 2025 liegt 2% unter dem Budget. Alle Abweichungen ab 5'000 sind nachfolgend auf Kontobasis begründet.

Rechnung 2025 **14'110**

Budget 2025 **14'400**

Konto	Rechnung 2025	Budget 2025	Differenz	(+) = Verbesserung gegenüber Budget / (-) = Verschlechterung gegenüber Budget
5330	14'110.15	14'400.00	289.85	Leistungen an das Alter

Erfolgsrechnung

Erläuterungen zur Erfolgsrechnung

9

FINANZEN UND STEUERN

Kurz und bündig

Der Nettoertrag 2025 liegt 6% über dem Budget. Alle Abweichungen ab 5'000 sind nachfolgend auf Kontobasis begründet.

Rechnung 2025
13'836'404
Budget 2025
12'992'900

Konto	Rechnung 2025	Budget 2025	Differenz	(+) = Verbesserung gegenüber Budget / (-) = Verschlechterung gegenüber Budget
9100	-12'601'679.65	-11'871'000.00	730'679.65	Allgemeine Gemeindesteuern (Budget im Bereich Steuern gemäss Angaben der Gemeinden)
3181.00	59'656.15	40'000.00	-19'656.15	Tatsächliche Forderungsverluste (Steuern)
4000.00	8'811'996.41	8'277'000.00	534'996.41	Einkommenssteuern natürliche Personen Rechnungsjahr
4000.10	1'163'161.83	875'000.00	288'161.83	Einkommenssteuern natürliche Personen früherer Jahre
4000.20	32'356.54	8'300.00	24'056.54	Nachsteuern Einkommenssteuern natürliche Personen
4000.40	215'939.95	161'000.00	54'939.95	Aktive Steuerauscheidungen Einkommenssteuern natürliche Personen
4000.50	-415'256.75	-336'000.00	-79'256.75	Passive Steuerauscheidungen Einkommenssteuern natürliche Personen
4001.00	1'544'001.69	1'606'000.00	-61'998.31	Vermögenssteuern natürliche Personen Rechnungsjahr
4001.10	289'589.92	188'000.00	101'589.92	Vermögenssteuern natürliche Personen früherer Jahre
4001.40	70'667.15	43'600.00	27'067.15	Aktive Steuerauscheidungen Vermögenssteuern natürliche Personen
4001.50	-170'966.85	-152'000.00	-18'966.85	Passive Steuerauscheidungen Vermögenssteuern natürliche Personen
4002.00	380'000.35	272'200.00	107'800.35	Quellensteuern natürliche Personen
4010.00	620'167.20	747'000.00	-126'832.80	Gewinnsteuern juristische Personen Rechnungsjahr
4010.10	16'404.91	149'800.00	-133'395.09	Gewinnsteuern juristische Personen früherer Jahre
4010.40	83'528.25	42'400.00	41'128.25	Aktive Steuerauscheidungen Gewinnsteuern juristische Personen
4010.50	-39'735.35	-22'200.00	-17'535.35	Passive Steuerauscheidungen Gewinnsteuern juristische Personen
9300	-1'288'185.00	-1'288'200.00	-15.00	Finanz- und Lastenausgleich
9610	53'460.93	167'000.00	113'539.07	Zinsen
3401.00	69'722.50	175'000.00	105'277.50	Tiefere Zinskosten aufgrund tieferem Zinsniveau und Verschiebung Kapitalbedarf
3499.10	30'762.49	10'000.00	-20'762.49	Höhere Zinskosten aus Verbindlichkeiten Steuern
4401.10	50'304.04	20'000.00	30'304.04	Höhere Zinserträge auf Steuerforderungen

Erfolgsrechnung

Hauptaufgabenbereiche (Funktionale Gliederung)	Rechnung 2025		Budget 2025		Rechnung 2024	
	Aufwand	Ertrag	Aufwand	Ertrag	Aufwand	Ertrag
0 Allgemeine Verwaltung	11'745.64	0.00	15'300.00	0.00	12'587.75	0.00
1 Öffentliche Ordnung und Sicherheit	0.00	0.00	0.00	0.00	0.00	0.00
2 Bildung	13'073'912.18	242'190.94	13'543'900.00	189'300.00	11'589'490.37	206'014.27
3 Kultur, Sport und Freizeit	0.00	0.00	0.00	0.00	0.00	0.00
4 Gesundheit	28'809.45	0.00	39'200.00	0.00	23'149.95	0.00
5 Soziale Sicherheit	14'110.15	0.00	14'400.00	0.00	14'132.75	0.00
6 Verkehr und Nachrichtenübermittlung	0.00	0.00	0.00	0.00	0.00	0.00
7 Umweltschutz und Raumordnung	0.00	0.00	0.00	0.00	0.00	0.00
8 Volkswirtschaft	0.00	0.00	0.00	0.00	0.00	0.00
9 Finanzen und Steuern	163'421.12	13'999'824.84	227'000.00	13'219'900.00	66'036.49	12'341'990.96
Total Aufwand / Ertrag	13'291'998.54	14'242'015.78	13'839'800.00	13'409'200.00	11'705'397.31	12'548'005.23
Ertragsüberschuss / Aufwandüberschuss	950'017.24	0.00	0.00	430'600.00	842'607.92	0.00
Total	14'242'015.78	14'242'015.78	13'839'800.00	13'839'800.00	12'548'005.23	12'548'005.23

Erfolgsrechnung

Einzelkonten nach Funktionen		Rechnung 2025		Budget 2025		Rechnung 2024	
		Aufwand	Ertrag	Aufwand	Ertrag	Aufwand	Ertrag
0	ALLGEMEINE VERWALTUNG	11'745.64		15'300.00		12'587.75	
	Nettoergebnis		11'745.64		15'300.00		
0110	Legislative	11'745.64		15'300.00		12'587.75	
	Nettoergebnis		11'745.64		15'300.00		12'587.75
3130.00	Dienstleistungen Dritter	878.35		800.00		845.30	
3132.00	Honorare externe Berater, Gutachter, Fachexperten usw.	10'867.29		14'500.00		11'742.45	
2	BILDUNG	13'073'912.18	242'190.94	13'543'900.00	189'300.00	11'589'490.37	206'014.27
	Nettoergebnis		12'831'721.24		13'354'600.00		11'383'476.10
2130	Sekundarstufe I	7'415'765.75	207'329.09	7'752'800.00	154'300.00	7'201'311.39	179'512.20
	Nettoergebnis		7'208'436.66		7'598'500.00		7'021'799.19
3000.00	Entschädigungen, Tag- und Sitzungsgelder an Behörden und Kommissionen					600.00	
3010.00	Löhne des Verwaltungs- und Betriebspersonals	110'411.30		133'000.00		117'778.85	
3010.09	Erstattung von Lohn des Verwaltungs- und Betriebspersonals	-224.30					
3020.00	Löhne der Lehrpersonen	119'722.75		140'000.00		125'678.27	
3050.00	AG-Beiträge AHV, IV, EO, ALV, Verwaltungskosten	14'382.80		17'700.00		14'899.70	
3052.00	AG-Beiträge an Pensionskassen	18'033.60		22'000.00		18'081.15	
3053.00	AG-Beiträge an Unfall- und Personal-Haftpflichtversicherungen	1'378.80		2'400.00		1'453.00	
3054.00	AG-Beiträge an Familienausgleichskasse	2'291.80		2'900.00		2'368.20	
3090.00	Aus- und Weiterbildung des Personals	23'726.30		47'400.00		29'206.94	
3091.00	Personalwerbung	1'070.20		500.00		330.00	
3099.00	Übriger Personalaufwand	2'240.00		500.00		2'152.25	
3100.00	Büromaterial	144.00		200.00		193.30	
3101.00	Betriebs-, Verbrauchsmaterial	3'510.36		3'400.00		2'328.03	
3104.10	Lehrmittel	119'224.73		161'600.00		158'515.49	
3104.11	Schulmaterial	57'247.85		61'400.00		60'441.00	
3104.12	Material Projektunterricht	3'904.40		6'000.00		3'729.10	
3104.13	Material Werken textil und nicht textil	43'147.83		45'000.00		38'865.58	
3104.14	Sammlungen Chemie, Physik	4'221.05		5'000.00		3'021.26	
3104.15	Sammlungen Videos, Filme	300.30		300.00		263.10	
3104.16	Turnmaterial	4'929.75		5'000.00		6'799.82	
3105.00	Lebensmittel	48'842.75		58'700.00		48'252.75	

Erfolgsrechnung

Einzelkonten nach Funktionen	Rechnung 2025		Budget 2025		Rechnung 2024	
	Aufwand	Ertrag	Aufwand	Ertrag	Aufwand	Ertrag
3110.00	4'075.42		18'600.00		19'953.10	
3111.00	16'045.90		21'900.00		15'445.85	
3113.00	7'987.85		9'000.00		5'340.35	
3118.00	5'500.00		5'500.00		7'454.29	
3119.00	464.90		500.00		34'412.85	
3130.00	47'855.23		51'100.00		44'398.23	
3132.00	4'705.80		4'000.00		13'718.20	
3133.00	26'506.84		34'000.00		26'590.86	
3151.00	12'916.00		12'400.00		15'280.70	
3153.00	2'810.00		3'500.00		4'081.80	
3158.00	47'269.25		78'100.00		50'318.79	
3159.00	410.00		500.00		636.48	
3160.00					1'000.00	
3161.00	632.98		1'100.00		565.43	
3162.00	27'012.00		21'000.00		20'636.10	
3169.00	2'098.75		2'500.00		1'796.60	
3170.00	10'890.60		15'300.00		10'673.55	
3171.10	67'066.70		88'500.00		68'790.35	
3171.11	20'341.20		42'800.00		35'121.90	
3171.12	3'111.60		49'000.00		7'469.65	
3171.13	63'144.16		65'900.00		39'195.52	
3171.14	14'133.00		20'000.00		13'485.85	
3181.00	40.00				372.45	
3199.00	131.75		1'100.00		180.00	
3199.10	21'857.15		25'700.00		20'651.90	
3300.60	87'187.80		87'000.00		137'797.70	
3611.00	5'149'941.45		5'375'000.00		4'995'154.50	
3612.00	490'409.95		342'000.00		432'511.75	
3630.00	7'393.20		11'000.00		10'483.80	
3631.00	460'500.00		586'800.00		470'400.00	
3635.00	234'820.00		66'000.00		62'435.05	
4250.00		7'848.31		1'000.00		1'015.00
4260.00		20'692.53				17'215.55
4260.10		13'046.00		17'400.00		17'050.00

Erfolgsrechnung

Einzelkonten nach Funktionen		Rechnung 2025		Budget 2025		Rechnung 2024	
		Aufwand	Ertrag	Aufwand	Ertrag	Aufwand	Ertrag
4260.11	Elternbeiträge Schulreisen, Exkursionen		1'070.00		2'000.00		135.00
4260.12	Elternbeiträge Berufsvorbereitungsjahre		55'418.25		45'500.00		43'843.30
4260.14	Elternbeiträge Skilager		10'920.00		9'600.00		12'180.00
4612.00	Entschädigungen von Gemeinden und Zweckverbänden						10'558.35
4631.00	Beiträge von Kantonen und Konkordaten		97'334.00		77'800.00		76'515.00
4900.00	Interne Verrechnung von Material- und Warenbezügen		1'000.00		1'000.00		1'000.00
2140	Musikschulen	122'723.09		149'000.00		120'565.78	
	Nettoergebnis		122'723.09		149'000.00		120'565.78
3632.00	Beiträge an Gemeinden und Zweckverbände	122'723.09		149'000.00		120'565.78	
2170	Schulliegenschaften	2'192'244.69	8'725.15	2'194'300.00		1'507'079.91	7'301.45
	Nettoergebnis		2'183'519.54		2'194'300.00		1'499'778.46
3010.00	Löhne des Verwaltungs- und Betriebspersonals	476'960.45		497'500.00		394'553.35	
3049.00	Übrige Zulagen					5'400.00	
3050.00	AG-Beiträge AHV, IV, EO, ALV, Verwaltungskosten	28'685.00		32'200.00		24'908.50	
3052.00	AG-Beiträge an Pensionskassen	40'511.70		37'400.00		36'638.65	
3053.00	AG-Beiträge an Unfall- und Personal-Haftpflichtversicherungen	4'245.50		4'300.00		3'650.95	
3054.00	AG-Beiträge an Familienausgleichskasse	4'593.10		5'100.00		3'963.40	
3090.00	Aus- und Weiterbildung des Personals	15'016.75		20'500.00		11'202.80	
3091.00	Personalwerbung	841.05					
3099.00	Übriger Personalaufwand	266.00				1'617.65	
3100.00	Büromaterial	77.85		1'500.00		1'170.78	
3101.00	Betriebs-, Verbrauchsmaterial	26'529.35		43'800.00		36'384.57	
3103.00	Fachliteratur, Zeitschriften	425.80		500.00		425.80	
3110.00	Anschaffung Büromöbel und -geräte					7'597.25	
3111.00	Anschaffung Apparate, Maschinen, Geräte, Fahrzeuge, Werkzeuge	54'250.24		56'900.00		11'677.10	
3112.00	Anschaffung Kleider, Wäsche, Vorhänge	2'748.75		3'100.00		2'484.11	
3113.00	Anschaffung Hardware	31.50		1'500.00			
3119.00	Anschaffung übrige nicht aktivierbare Anlagen			3'000.00			
3120.10	Wasserbezug, Abwasser, Kehrrechtgebühren	38'486.65		15'000.00		10'641.50	
3120.11	Elektrizität	69'422.25		120'000.00		88'324.35	
3120.12	Heizmaterial	116'163.05		105'000.00		89'317.85	
3120.13	Abfall- und Entsorgungsgebühren	7'520.35		11'900.00		8'360.15	

Erfolgsrechnung

Einzelkonten nach Funktionen	Rechnung 2025		Budget 2025		Rechnung 2024		
	Aufwand	Ertrag	Aufwand	Ertrag	Aufwand	Ertrag	
3130.00	Dienstleistungen Dritter	17'050.20		18'600.00		3'911.99	
3134.00	Sachversicherungsprämien	21'220.80		28'000.00		21'582.60	
3137.00	Steuern und Abgaben	150.00		200.00		150.00	
3140.00	Unterhalt an Grundstücken	10'987.00		34'300.00		14'536.70	
3144.00	Unterhalt Hochbauten, Gebäude	178'189.81		171'800.00		240'440.18	
3150.00	Unterhalt Büromöbel und -geräte	841.40		3'000.00			
3151.00	Unterhalt Apparate, Maschinen, Geräte, Fahrzeuge, Werkzeuge	8'167.04		22'200.00		14'562.18	
3153.00	Informatik-Unterhalt (Hardware)			1'000.00			
3158.00	Unterhalt immaterielle Anlagen	851.30					
3160.00	Miete und Pacht Liegenschaften	320'616.00		321'000.00		314'060.00	
3161.00	Mieten, Benützungskosten Mobilien	189.40				25.70	
3169.00	Übrige Mieten und Benützungskosten					20.00	
3170.00	Reisekosten und Spesen	1'298.40		1'400.00		1'101.20	
3300.30	Planmässige Abschreibungen Tiefbauten VV	8'068.00		8'100.00		8'068.00	
3300.40	Planmässige Abschreibungen Hochbauten VV	726'307.00		614'000.00		126'105.00	
3300.60	Planmässige Abschreibungen Mobilien VV	11'533.00		11'500.00		11'532.00	
3612.00	Entschädigungen an Gemeinden und Zweckverbände					12'665.60	
4260.00	Rückerstattungen und Kostenbeteiligungen Dritter		4'388.15				11.45
4472.00	Vergütung für Benützungen Liegenschaften VV		4'337.00				7'290.00
2180	Tagesbetreuung			1'700.00			
	Nettoergebnis				1'700.00		
3101.00	Betriebs-, Verbrauchsmaterial			200.00			
3151.00	Unterhalt Apparate, Maschinen, Geräte, Fahrzeuge, Werkzeuge			1'500.00			
2190	Schulleitung	448'068.81		437'700.00		418'217.19	
	Nettoergebnis		448'068.81		437'700.00		418'217.19
3000.00	Entschädigungen, Tag- und Sitzungsgelder an Behörden und Kommis	96'865.00		103'000.00		99'080.00	
3020.00	Löhne der Lehrpersonen	17'762.40					
3050.00	AG-Beiträge AHV, IV, EO, ALV, Verwaltungskosten	14'290.90		13'900.00		13'386.15	
3053.00	AG-Beiträge an Unfall- und Personal-Haftpflichtversicherungen	372.95		400.00		372.95	
3054.00	AG-Beiträge an Familienausgleichskasse	1'241.60		1'100.00		1'087.10	
3090.00	Aus- und Weiterbildung des Personals	870.35		13'000.00		4'190.00	
3099.00	Übriger Personalaufwand	7'140.75		9'200.00		1'195.70	

Erfolgsrechnung

Einzelkonten nach Funktionen	Rechnung 2025		Aufwand	Budget 2025		Rechnung 2024	
	Aufwand	Ertrag		Ertrag	Aufwand	Ertrag	
3100.00	Büromaterial	12.95		700.00		285.55	
3102.00	Drucksachen, Publikationen	1'021.75				985.45	
3103.00	Fachliteratur, Zeitschriften	99.50		200.00			
3105.00	Lebensmittel	77.70		500.00		770.80	
3119.00	Anschaffung übrige nicht aktivierbare Anlagen					519.90	
3130.00	Dienstleistungen Dritter			8'600.00		8'420.14	
3132.00	Honorare externe Berater, Gutachter, Fachexperten usw.	10'350.70		5'000.00			
3138.00	Kurse, Prüfungen, Beratungen	1'540.60		1'500.00		700.00	
3158.00	Unterhalt immaterielle Anlagen	1'060.00		1'400.00		1'060.00	
3160.00	Miete und Pacht Liegenschaften			500.00			
3170.00	Reisekosten und Spesen	49.00		500.00		141.70	
3199.00	Übriger Betriebsaufwand	190.00		300.00		196.40	
3611.00	Entschädigungen an Kantone und Konkordate	286'991.90		277'500.00		285'425.35	
3900.00	Interne Verrechnung von Material- und Warenbezügen	400.00		400.00		400.00	
2191	Schulverwaltung	950'373.40	3'234.46	968'700.00		897'015.85	951.62
	Nettoergebnis		947'138.94		968'700.00		896'064.23
3010.00	Löhne des Verwaltungs- und Betriebspersonals	378'117.15		378'000.00		361'070.35	
3049.00	Übrige Zulagen					800.00	
3050.00	AG-Beiträge AHV, IV, EO, ALV, Verwaltungskosten	24'252.65		24'500.00		23'274.60	
3052.00	AG-Beiträge an Pensionskassen	53'989.95		54'300.00		53'205.40	
3053.00	AG-Beiträge an Unfall- und Personal-Haftpflichtversicherungen	3'413.30		3'300.00		3'305.35	
3054.00	AG-Beiträge an Familienausgleichskasse	3'875.60		3'900.00		3'709.85	
3090.00	Aus- und Weiterbildung des Personals	2'759.50		3'500.00		2'920.00	
3091.00	Personalwerbung	500.00					
3099.00	Übriger Personalaufwand	833.80		1'500.00		1'617.10	
3100.00	Büromaterial	2'314.32		4'800.00		2'320.09	
3102.00	Drucksachen, Publikationen	174.00		300.00			
3103.00	Fachliteratur, Zeitschriften	597.80		600.00		559.00	
3105.00	Lebensmittel					340.00	
3110.00	Anschaffung Büromöbel und -geräte					705.90	
3130.00	Dienstleistungen Dritter	19'493.47		27'100.00		26'854.37	
3133.00	Informatik-Nutzungsaufwand	5'627.35		5'800.00		5'578.70	
3158.00	Unterhalt immaterielle Anlagen	15'452.90		22'200.00		20'679.80	

Erfolgsrechnung

Einzelkonten nach Funktionen	Rechnung 2025		Budget 2025		Rechnung 2024		
	Aufwand	Ertrag	Aufwand	Ertrag	Aufwand	Ertrag	
3162.00	Raten für operatives Leasing	7'120.50		10'700.00		10'318.25	
3170.00	Reisekosten und Spesen	344.20		700.00		572.40	
3181.00	Tatsächliche Forderungsverluste	85.00					
3611.00	Entschädigungen an Kantone und Konkordate	8'796.90		21'900.00		6'509.20	
3612.00	Entschädigungen an Gemeinden und Zweckverbände	421'782.01		405'000.00		372'075.49	
3637.00	Beiträge an private Haushalte	243.00					
3900.00	Interne Verrechnung von Material- und Warenbezügen	600.00		600.00		600.00	
4210.00	Gebühren von Amtshandlungen		3'232.60				850.00
4260.00	Rückerstattungen und Kostenbeteiligungen Dritter		1.86				101.62
2192	Volksschule Sonstiges	346'555.52		381'800.00		339'830.50	
	Nettoergebnis		346'555.52		381'800.00		339'830.50
3010.00	Löhne des Verwaltungs- und Betriebspersonals	11'675.40		11'800.00		11'888.15	
3050.00	AG-Beiträge AHV, IV, EO, ALV, Verwaltungskosten	751.85		800.00		765.45	
3053.00	AG-Beiträge an Unfall- und Personal-Haftpflichtversicherungen	427.30		600.00		428.05	
3054.00	AG-Beiträge an Familienausgleichskasse	119.25		200.00		121.85	
3090.00	Aus- und Weiterbildung des Personals			300.00			
3099.00	Übriger Personalaufwand	17'694.30		16'000.00		16'147.25	
3100.00	Büromaterial	53.90		400.00			
3101.00	Betriebs-, Verbrauchsmaterial	2'366.55		4'800.00		3'565.90	
3103.00	Fachliteratur, Zeitschriften	7'280.38		8'200.00		7'272.76	
3105.00	Lebensmittel	2'704.50		2'400.00		1'272.35	
3119.00	Anschaffung übrige nicht aktivierbare Anlagen	111.85		400.00			
3130.00	Dienstleistungen Dritter	6'319.94		8'800.00		7'725.19	
3158.00	Unterhalt immaterielle Anlagen	800.00		900.00		650.00	
3611.00	Entschädigungen an Kantone und Konkordate	224'236.30		224'700.00		224'056.80	
3612.00	Entschädigungen an Gemeinden und Zweckverbände					1'200.00	
3635.00	Beiträge an private Unternehmungen	40'291.00		49'000.00		30'334.30	
3636.00	Beiträge an private Organisationen ohne Erwerbszweck	1'182.50				1'103.65	
3637.00	Beiträge an private Haushalte	30'540.50		52'500.00		33'298.80	

Erfolgsrechnung

Einzelkonten nach Funktionen		Rechnung 2025		Budget 2025		Rechnung 2024	
		Aufwand	Ertrag	Aufwand	Ertrag	Aufwand	Ertrag
2193	Schulpsychologischer Dienst r.d. Limmat	118'790.07	0.24	88'900.00		96'980.70	
	Nettoergebnis		118'789.83		88'900.00		96'980.70
3000.00	Entschädigungen, Tag- und Sitzungsgelder an Behörden und Kommis	164.09		200.00		151.00	
3010.00	Löhne des Verwaltungs- und Betriebspersonals	83'319.17		56'800.00		61'182.00	
3050.00	AG-Beiträge AHV, IV, EO, ALV, Verwaltungskosten	4'987.72		3'600.00		3'593.00	
3052.00	AG-Beiträge an Pensionskassen	8'409.90		7'700.00		7'789.00	
3053.00	AG-Beiträge an Unfall- und Personal-Haftpflichtversicherungen	989.99		600.00		741.00	
3054.00	AG-Beiträge an Familienausgleichskasse	824.51		700.00		624.00	
3055.00	AG-Beiträge an Krankentaggeldversicherungen	972.26		600.00		714.00	
3090.00	Aus- und Weiterbildung des Personals	1'327.88		1'400.00		440.00	
3099.00	Übriger Personalaufwand	65.24		300.00		42.00	
3100.00	Büromaterial	997.08		700.00		858.00	
3101.00	Betriebs-, Verbrauchsmaterial	30.17				967.70	
3102.00	Drucksachen, Publikationen			100.00			
3103.00	Fachliteratur, Zeitschriften	57.07				77.00	
3104.10	Lehrmittel	1'073.52		1'200.00		1'078.00	
3113.00	Anschaffung Hardware	6.63		500.00		33.00	
3120.13	Abfall- und Entsorgungsgebühren	155.65				1'237.00	
3130.00	Dienstleistungen Dritter	777.42		500.00		6'080.00	
3133.00	Informatik-Nutzungsaufwand	11.18					
3158.00	Unterhalt immaterielle Anlagen	1'658.46		1'600.00		1'631.00	
3160.00	Miete und Pacht Liegenschaften	7'849.11		4'800.00		7'382.00	
3161.00	Mieten, Benützungskosten Mobilien	486.34		500.00		457.00	
3169.00	Übrige Mieten und Benützungskosten	2'316.20		2'200.00			
3170.00	Reisekosten und Spesen	1'024.75		900.00		695.00	
3300.40	Planmässige Abschreibungen Hochbauten VV			2'800.00			
3612.00	Entschädigungen an Gemeinden und Zweckverbände	1'285.73		1'200.00		1'209.00	
4400.00	Zinsen flüssige Mittel		0.24				
2200	Sonderschulen	1'479'390.85	22'902.00	1'569'000.00	35'000.00	1'008'489.05	18'249.00
	Nettoergebnis		1'456'488.85		1'534'000.00		990'240.05
3181.00	Tatsächliche Forderungsverluste	1'620.00					
3631.00	Beiträge an Kantone und Konkordate	974'028.00		969'000.00		510'526.75	
3635.00	Beiträge an private Unternehmungen	503'742.85		600'000.00		497'962.30	

Erfolgsrechnung

Einzelkonten nach Funktionen		Rechnung 2025		Budget 2025		Rechnung 2024	
		Aufwand	Ertrag	Aufwand	Ertrag	Aufwand	Ertrag
4260.00	Rückerstattungen und Kostenbeteiligungen Dritter		22'902.00		35'000.00		18'249.00
4	GESUNDHEIT	28'809.45		39'200.00		23'149.95	
	Nettoergebnis		28'809.45		39'200.00		23'149.95
4330	Schulgesundheitsdienst	28'809.45		39'200.00		23'149.95	
	Nettoergebnis		28'809.45		39'200.00		23'149.95
3010.00	Löhne des Verwaltungs- und Betriebspersonals			500.00			
3050.00	AG-Beiträge AHV, IV, EO, ALV, Verwaltungskosten			60.00			
3053.00	AG-Beiträge an Unfall- und Personal-Haftpflichtversicherungen			20.00			
3054.00	AG-Beiträge an Familienausgleichskasse			20.00			
3099.00	Übriger Personalaufwand			100.00			
3106.00	Medizinisches Material	985.60		1'000.00		1'176.25	
3136.00	Honorare privatärztlicher Tätigkeit	27'349.65		35'000.00		19'832.10	
3635.00	Beiträge an private Unternehmungen					48.80	
3637.00	Beiträge an private Haushalte	474.20		2'500.00		2'092.80	
5	SOZIALE SICHERHEIT	14'110.15		14'400.00		14'132.75	
	Nettoergebnis		14'110.15		14'400.00		14'132.75
5330	Leistungen an Pensionierte	14'110.15		14'400.00		14'132.75	
	Nettoergebnis		14'110.15		14'400.00		14'132.75
3064.00	Überbrückungsrenten	14'110.15		14'400.00		14'132.75	
9	FINANZEN UND STEUERN	1'113'438.36	13'999'824.84	227'000.00	13'650'500.00	908'644.41	12'341'990.96
	Nettoergebnis	12'886'386.48		13'423'500.00		11'433'346.55	
9100	Allgemeine Gemeindesteuern	59'656.15	12'661'335.80	40'000.00	11'911'000.00	35'715.84	11'115'281.48
	Nettoergebnis	12'601'679.65		11'871'000.00		11'079'565.64	
3181.00	Tatsächliche Forderungsverluste	59'656.15		40'000.00		35'715.84	
4000.00	Einkommenssteuern natürliche Personen Rechnungsjahr		8'811'996.41		8'277'000.00		7'577'200.82
4000.10	Einkommenssteuern natürliche Personen früherer Jahre		1'163'161.83		875'000.00		1'060'966.63
4000.20	Nachsteuern Einkommenssteuern natürliche Personen		32'356.54		8'300.00		14'827.76
4000.40	Aktive Steuerauscheidungen Einkommenssteuern natürliche Personen		215'939.95		161'000.00		158'992.05

Erfolgsrechnung

Einzelkonten nach Funktionen		Rechnung 2025		Budget 2025		Rechnung 2024	
		Aufwand	Ertrag	Aufwand	Ertrag	Aufwand	Ertrag
4000.50	Passive Steuerauscheidungen Einkommenssteuern natürliche Personen		-415'256.75		-336'000.00		-373'290.75
4000.60	Pauschale Steueranrechnung natürliche Personen		-19'150.45		-19'400.00		-14'848.05
4001.00	Vermögenssteuern natürliche Personen Rechnungsjahr		1'544'001.69		1'606'000.00		1'345'573.28
4001.10	Vermögenssteuern natürliche Personen früherer Jahre		289'589.92		188'000.00		147'754.17
4001.20	Nachsteuern Vermögenssteuern natürliche Personen		10'800.91		5'100.00		3'745.12
4001.40	Aktive Steuerauscheidungen Vermögenssteuern natürliche Personen		70'667.15		43'600.00		50'262.45
4001.50	Passive Steuerauscheidungen Vermögenssteuern natürliche Personen		-170'966.85		-152'000.00		-136'549.30
4002.00	Quellensteuern natürliche Personen		380'000.35		272'200.00		258'103.05
4010.00	Gewinnsteuern juristische Personen Rechnungsjahr		620'167.20		747'000.00		612'585.12
4010.10	Gewinnsteuern juristische Personen früherer Jahre		16'404.91		149'800.00		313'336.16
4010.20	Nachsteuern Gewinnsteuern juristische Personen				200.00		
4010.40	Aktive Steuerauscheidungen Gewinnsteuern juristische Personen		83'528.25		42'400.00		64'112.10
4010.50	Passive Steuerauscheidungen Gewinnsteuern juristische Personen		-39'735.35		-22'200.00		-25'489.45
4010.60	Pauschale Steueranrechnung juristische Personen				-100.00		
4011.00	Kapitalsteuern juristische Personen Rechnungsjahr		52'592.00		57'200.00		46'695.78
4011.10	Kapitalsteuern juristische Personen früherer Jahre		9'788.39		5'400.00		7'326.54
4011.40	Aktive Steuerauscheidungen Kapitalsteuern juristische Personen		7'916.10		3'900.00		6'984.85
4011.50	Passive Steuerauscheidungen Kapitalsteuern juristische Personen		-2'466.40		-1'400.00		-3'006.85
9300	Finanz- und Lastenausgleich		1'288'185.00		1'288'200.00		1'193'552.00
	Nettoergebnis	1'288'185.00		1'288'200.00		1'193'552.00	
4632.00	Beiträge von Gemeinden und Zweckverbänden		1'288'185.00		1'288'200.00		1'193'552.00
9610	Zinsen	103'764.97	50'304.04	187'000.00	20'000.00	30'320.65	32'418.03
	Nettoergebnis		53'460.93		167'000.00	2'097.38	
3181.00	Tatsächliche Forderungsverluste	3'279.98		2'000.00		2'318.77	
3401.00	Verzinsung Finanzverbindlichkeiten	69'722.50		175'000.00		7'995.97	
3499.10	Vergütungszinsen auf Steuern	30'762.49		10'000.00		20'005.91	
4401.10	Zinsen auf Steuerforderungen		50'304.04		20'000.00		32'418.03
9710	Rückverteilungen aus CO2-Abgabe				700.00		739.45
	Nettoergebnis			700.00		739.45	
4699.10	Rückverteilung CO2-Abgabe				700.00		739.45

Erfolgsrechnung

Einzelkonten nach Funktionen		Rechnung 2025		Aufwand	Budget 2025		Rechnung 2024	
		Aufwand	Ertrag		Ertrag	Aufwand	Ertrag	
9999	Abschluss	950'017.24			430'600.00		842'607.92	
	Nettoergebnis		950'017.24	430'600.00				842'607.92
9000.00	Ertragsüberschuss Erfolgsrechnung	950'017.24					842'607.92	
9001.00	Aufwandüberschuss Erfolgsrechnung				430'600.00			

Investitionsrechnung

Erläuterungen zu den Investitionsrechnungen

2

BILDUNG

Kurz und bündig

Die Nettoinvestitionn 2025 liegen 88% über dem Budget.

Rechnung 2025

7'213'797

Budget 2025

3'839'000

Konto	Rechnung 2025	Budget 2025	Differenz	
2130.5060.04	82'442.20	80'000.00	-2'442.20	Ersatz Hardware SuS 2024
2170.5040.03	2'689'019.42	2'300'000.00	-389'019.42	Schulhauserweiterungsbau
2170.5040.06	4'387'223.00	1'310'000.00	-3'077'223.00	Sanierung bestehende Gebäude (Aufteilung Erweiterungsbau/Sanierung)
2170.5040.07	0.00	94'000.00	94'000.00	Lift Westtrakt (Verschiebung von 2025 auf 2026)
2170.5040.08	55'112.70	55'000.00	-112.70	Absturzsicherung Nord- und Osttrakt

Investitionsrechnung Verwaltungsvermögen

Hauptaufgabenbereiche (Funktionale Gliederung)		Rechnung 2025		Budget 2025		Rechnung 2024	
		Ausgaben	Einnahmen	Ausgaben	Einnahmen	Ausgaben	Einnahmen
0	Allgemeine Verwaltung	0.00	0.00	0.00	0.00	0.00	0.00
1	Öffentliche Ordnung und Sicherheit	0.00	0.00	0.00	0.00	0.00	0.00
2	Bildung	7'213'797.32	0.00	3'839'000.00	0.00	7'577'201.21	0.00
3	Kultur, Sport und Freizeit	0.00	0.00	0.00	0.00	0.00	0.00
4	Gesundheit	0.00	0.00	0.00	0.00	0.00	0.00
5	Soziale Sicherheit	0.00	0.00	0.00	0.00	0.00	0.00
6	Verkehr und Nachrichtenübermittlung	0.00	0.00	0.00	0.00	0.00	0.00
7	Umweltschutz und Raumordnung	0.00	0.00	0.00	0.00	0.00	0.00
8	Volkswirtschaft	0.00	0.00	0.00	0.00	0.00	0.00
Total Ausgaben / Einnahmen		7'213'797.32	0.00	3'839'000.00	0.00	7'577'201.21	0.00
Einnahmenüberschuss / Nettoinvestitionen		0.00	7'213'797.32	0.00	3'839'000.00	0.00	7'577'201.21
Total		7'213'797.32	7'213'797.32	3'839'000.00	3'839'000.00	7'577'201.21	7'577'201.21

Investitionsrechnung Verwaltungsvermögen

Einzelkonten nach Funktionen		Rechnung 2025		Budget 2025		Rechnung 2024	
		Ausgaben	Einnahmen	Ausgaben	Einnahmen	Ausgaben	Einnahmen
2	BILDUNG						
	Nettoergebnis	7'213'797.32	7'213'797.32	3'839'000.00	3'839'000.00	7'577'201.21	7'577'201.21
2130	Oberstufe	82'442.20		80'000.00		78'468.94	
5060.04	Ersatz Hardware SuS 2024					78'468.94	
5060.05	Ersatz Hardware SuS 2025	82'442.20		80'000.00			
2170	Schulliegenschaften	7'131'355.12		3'759'000.00		7'498'732.27	
5040.03	Schulhauserweiterungsbau	2'689'019.42		2'300'000.00		7'498'732.27	
5040.06	Sanierung bestehende Gebäude	4'387'223.00		1'310'000.00			
5040.07	Lift Westtrakt			94'000.00			
5040.08	Absturzsicherung Nord- und Ostrakt	55'112.70		55'000.00			
9	FINANZEN		7'213'797.32		3'839'000.00		7'577'201.21
	Nettoergebnis	7'213'797.32		3'839'000.00		7'577'201.21	
999	Abschluss		7'213'797.32		3'839'000.00		7'577'201.21
	Nettoergebnis	7'213'797.32		3'839'000.00		7'577'201.21	
9999	Abschluss		7'213'797.32		3'839'000.00		7'577'201.21
6900.00	Aktivierte Ausgaben		7'213'797.32		3'839'000.00		7'577'201.21

Bilanz

Bilanz		31.12.2024	31.12.2025
1	AKTIVEN	15'562'988.22	23'041'143.78
10	Finanzvermögen (FV)	3'985'445.34	5'082'899.38
100	Flüssige Mittel und kurzfristige Geldanlagen	867'709.31	1'296'065.16
1000.00	Hauptkasse	11'360.60	13'321.85
1001.00	Geschäftskonto 80-38195-3	14'519.54	20'593.00
1002.00	Bankkontokorrent ZKB 1148-1414.018	841'829.17	1'262'150.31
101	Forderungen	3'065'163.66	3'715'585.33
1010.01	Forderungen (manuelle Sollstellung)	23'869.57	11'094.96
1011.01	Kontokorrent Gemeinde Weiningen (SPD)	13'510.30	
1012.00	Forderungen allgemeine Gemeindesteuern	2'291'943.76	2'507'929.69
1013.00	Vorauszahlungen an Dritte	26'238.00	9'570.00
1019.00	Depotzahlungen	270.00	270.00
1019.10	Guthaben bei Sozialversicherungsanstalt	623.95	
1019.91	Guthaben aus Restablieferung Steuern	708'708.08	1'186'720.68
104	Aktive Rechnungsabgrenzungen (RA)	52'572.37	71'248.89
1041.00	Aktive RA Sach- und übriger Betriebsaufwand	2'026.17	1'798.59
1043.00	Aktive RA Transfers der Erfolgsrechnung	50'546.20	69'450.30
14	Verwaltungsvermögen (VV)	11'577'542.88	17'958'244.40
140	Sachanlagen Verwaltungsvermögen	11'577'542.88	17'958'244.40
1403.00	Tiefbauten allgemeiner Haushalt	321'467.15	321'467.15
1403.09	WB Tiefbauten allgemeiner Haushalt	-230'155.95	-238'223.95
1404.00	Hochbauten allgemeiner Haushalt	13'718'707.70	30'637'885.50
1404.09	WB Hochbauten allgemeiner Haushalt	-12'191'091.69	-12'917'398.69
1406.00	Mobilien allgemeiner Haushalt	1'024'288.94	1'106'731.14
1406.09	WB Mobilien allgemeiner Haushalt	-853'495.95	-952'216.75
1407.00	Anlagen im Bau allgemeiner Haushalt	9'787'822.68	

Bilanz

Bilanz		31.12.2024	31.12.2025
2	PASSIVEN	15'562'988.22	23'041'143.78
20	Fremdkapital (FK)	7'353'079.78	13'881'218.10
200	Laufende Verbindlichkeiten	2'353'079.78	1'607'294.10
2000.00	Kreditoren Sammelkonto	1'312'259.17	375'466.26
2000.12	Kranken- und Unfallversicherungen	919.35	2'009.25
2000.13	Quellensteuern Personal	92.10	
2001.01	Kontokorrent Gemeinde Weiningen (SPD)		29'586.83
2002.00	Verpflichtungen aus allgemeinen Gemeindesteuern	355'869.46	235'713.76
2003.00	Erhaltene Anzahlungen von Dritten	11'821.70	5'375.00
2004.00	Transferverbindlichkeiten Erfolgsrechnung	667'300.00	955'500.00
2006.01	Depotgelder	4'818.00	3'643.00
201	Kurzfristige Finanzverbindlichkeiten	5'000'000.00	11'500'000.00
2010.21	Fester Vorschuss ZKB	5'000'000.00	11'500'000.00
204	Passive Rechnungsabgrenzungen (RA)		773'924.00
2046.00	Passive RA Investitionsrechnung		773'924.00
29	Eigenkapital (EK)	8'209'908.44	9'159'925.68
299	Bilanzüberschuss/-fehlbetrag	8'209'908.44	9'159'925.68
2990.00	Jahresergebnis	842'607.92	950'017.24
2999.00	Kumulierte Ergebnisse der Vorjahre	7'367'300.52	8'209'908.44