

Jahresrechnung 2023

Ablieferung an Schulpflege	08.02.2024
Abnahmebeschluss Schulpflege	04.03.2024
Ablieferung an Rechnungsprüfungskommission	25.03.2024
Abnahmebeschluss Rechnungsprüfungskommission	22.04.2024
Abnahmebeschluss Gemeindeversammlung	05.06.2024
Veröffentlichung	30.06.2024

Inhaltsverzeichnis

	Seite
Bericht, Anträge und Beschlüsse	
1	Bericht der Schulpflege 5
2	Anträge und Beschlüsse 6-8
3	Kurzbericht der Revisionsstelle 9-11
4	Vollständigkeitserklärung 12
Jahresrechnung - Finanzbericht	
5	Finanzierung 14
6	Erfolgsrechnung 15
7	Investitionsrechnungen 16-17
8	Bilanz 18-19
9	Geldflussrechnung 20-21
10	Anhang
Grundlagen und Grundsätze der Rechnungslegung	
	Angewandtes Regelwerk 22
	Rechnungslegungs-, Bilanzierungs- und Bewertungsgrundsätze 22-23
	Organisationseinheiten 24
Finanzinformationen	
	Ausgewählte Positionen des Finanzvermögens 25
	Eventualforderungen 26
	Anlagenspiegel Finanzvermögen 27
	Anlagenspiegel Verwaltungsvermögen 28
	Beteiligungsspiegel 29
	Jahresrechnung 2020 - SPD rdL 30-31
	Ausgewählte Positionen des Fremdkapitals 32
	Gewährleistungsspiegel / Eventualverpflichtungen 33

	Seite
Leasingverträge	34
Rückstellungsspiegel	25-36
Eigenkapitalnachweis	37
Sonderrechnungen	-
Haushaltsgleichgewicht	38-39
Finanzkennzahlen	40
Kreditrechtliche Angaben	
Verpflichtungskredite	41
Gebundene Ausgabenbeschlüsse	42

Jahresrechnung - Details zum Finanzbericht		
11	Erläuterungen zur Erfolgsrechnung	44-47
12	Erfolgsrechnung	48-57
13	Erläuterungen zu den Investitionsrechnungen	58
14	Investitionsrechnung Verwaltungsvermögen	59-60
15	Investitionsrechnung Finanzvermögen	-
16	Bilanz	61-62

Kontakt

Oberstufenschulgemeinde Weiningen
 Badenerstrasse 36
 8104 Weiningen

Finanzvorstand: Bruno Vogt

Rechnungsführer/in: Stella Incardona
 Telefon 043 455 11 11
 E-Mail schulverwaltung@oberstufeweiningen.ch

Bericht, Anträge und Beschlüsse

Bericht der Schulpflege

Erfolgsrechnung

	Rechnung 2023	Budget 2023	Abweichung
Gesamtaufwand	11'348'426.35	11'914'300.00	-565'873.65
Gesamtertrag	12'552'443.49	11'632'600.00	919'843.49
Ertragsüberschuss (+) / Aufwandüberschuss (-)	1'204'017.14	-281'700.00	1'485'717.14

Die detaillierten Abweichungsbegründungen der Erfolgsrechnung sind im Kapitel 11 "Erläuterungen zur Erfolgsrechnung" aufgeführt.

Investitionsrechnung Verwaltungsvermögen

	Rechnung 2023	Budget 2023	Abweichung
Total Investitionsausgaben	1'933'069.39	5'228'000.00	-3'294'930.61
Total Investitionseinnahmen	0.00	0.00	0.00
Nettoinvestitionen Verwaltungsvermögen	1'933'069.39	5'228'000.00	-3'294'930.61

Die detaillierten Abweichungsbegründungen der Investitionsrechnung sind im Kapitel 13 "Erläuterungen zur Investitionsrechnung" aufgeführt.

Antrag der Schulpflege

- 1 Die Schulpflege hat die Jahresrechnung 2023 der Oberstufenschulgemeinde Weiningen genehmigt.
- 2 Die Jahresrechnung 2023 der Oberstufenschulgemeinde Weiningen weist folgende Eckdaten aus:

Erfolgsrechnung	Gesamtaufwand	Fr.	11'348'426.35
	Gesamtertrag	Fr.	12'552'443.49
	Ertragsüberschuss (+) / Aufwandüberschuss (-)	Fr.	1'204'017.14
Investitionsrechnung Verwaltungsvermögen	Ausgaben Verwaltungsvermögen	Fr.	1'933'069.39
	Einnahmen Verwaltungsvermögen	Fr.	-
	Nettoinvestitionen Verwaltungsvermögen	Fr.	1'933'069.39
Investitionsrechnung Finanzvermögen	Ausgaben Finanzvermögen	Fr.	-
	Einnahmen Finanzvermögen	Fr.	-
	Nettoinvestitionen Finanzvermögen	Fr.	-
Bilanz	Bilanzsumme	Fr.	10'169'347.93

Der Ertragsüberschuss der Erfolgsrechnung wird dem Bilanzüberschuss zugewiesen.
Dadurch erhöht sich der Bilanzüberschuss auf Fr. 7'367'300.52.

- 3 Die Schulpflege beantragt der Schulgemeindeversammlung die Jahresrechnung 2023 der Oberstufenschulgemeinde Weiningen zu genehmigen.

Weiningen, 04.03.2024

Oberstufenschulpflege Weiningen



Michel Meier
Schulpräsident



Jacqueline Meier
Leiterin Schulverwaltung

Antrag der Rechnungsprüfungskommission

- 1 Die Rechnungsprüfungskommission hat die Jahresrechnung 2023 der Oberstufenschulgemeinde Weiningen in der von der Schulpflege beschlossenen Fassung vom 04.03.2024 geprüft. Die Jahresrechnung weist folgende Eckdaten aus:

Erfolgsrechnung	Gesamtaufwand	Fr.	11'348'426.35
	Gesamtertrag	Fr.	12'552'443.49
	Ertragsüberschuss (+) / Aufwandüberschuss (-)	Fr.	1'204'017.14
Investitionsrechnung Verwaltungsvermögen	Ausgaben Verwaltungsvermögen	Fr.	1'933'069.39
	Einnahmen Verwaltungsvermögen	Fr.	-
	Nettoinvestitionen Verwaltungsvermögen	Fr.	1'933'069.39
Investitionsrechnung Finanzvermögen	Ausgaben Finanzvermögen	Fr.	-
	Einnahmen Finanzvermögen	Fr.	-
	Nettoinvestitionen Finanzvermögen	Fr.	-
Bilanz	Bilanzsumme	Fr.	10'169'347.93

Der Ertragsüberschuss der Erfolgsrechnung wird dem Bilanzüberschuss zugewiesen. Dadurch erhöht sich der Bilanzüberschuss auf Fr. 7'367'300.52.

- 2 Die Rechnungsprüfungskommission stellt fest, dass die Jahresrechnung 2023 der Oberstufenschulgemeinde Weiningen finanzrechtlich zulässig und rechnerisch richtig ist. Die finanzpolitische Prüfung der Jahresrechnung gibt zu keinen Bemerkungen Anlass.
- 3 Die Rechnungsprüfungskommission hat den Kurzbericht der finanztechnischen Prüfung zur Kenntnis genommen.
- 4 Die Rechnungsprüfungskommission beantragt der Schulgemeindeversammlung die Jahresrechnung 2023 der Oberstufenschulgemeinde Weiningen entsprechend dem Antrag der Schulpflege zu genehmigen.

Oetwil an der Limmat, 22.04.2024

Rechnungsprüfungskommission Oetwil an der Limmat

Erwin Bühler
Präsident

Gérald Künzle
Aktuar

Beschluss der Schulgemeindeversammlung

Die Schulgemeindeversammlung hat die Jahresrechnung 2023 der Oberstufenschulgemeinde Weiningen am 05.06.2024 entsprechend dem Antrag der Schulpflege genehmigt. Die Jahresrechnung weist folgende Eckdaten aus:

Erfolgsrechnung	Gesamtaufwand	Fr.	11'348'426.35
	Gesamtertrag	Fr.	12'552'443.49
	Ertragsüberschuss (+) / Aufwandüberschuss (-)	Fr.	1'204'017.14
Investitionsrechnung Verwaltungsvermögen	Ausgaben Verwaltungsvermögen	Fr.	1'933'069.39
	Einnahmen Verwaltungsvermögen	Fr.	-
	Nettoinvestitionen Verwaltungsvermögen	Fr.	1'933'069.39
Investitionsrechnung Finanzvermögen	Ausgaben Finanzvermögen	Fr.	-
	Einnahmen Finanzvermögen	Fr.	-
	Nettoinvestitionen Finanzvermögen	Fr.	-
Bilanz	Bilanzsumme	Fr.	10'169'347.93

Der Ertragsüberschuss der Erfolgsrechnung wird dem Bilanzüberschuss zugewiesen.
Dadurch erhöht sich der Bilanzüberschuss auf Fr. 7'367'300.52.

Weiningen, 05.06.2024

Namens der Kreisgemeindeversammlung Weiningen

Michel Meier
Schulpräsident

Jacqueline Meier
Leiterin Schulverwaltung

**Oberstufenschulgemeinde
Weiningen
Weiningen**

**Bericht der finanztechnischen Prüfstelle
an die Rechnungsprüfungskommission
zur Jahresrechnung 2023**



Bericht der finanztechnischen Prüfstelle

an die Rechnungsprüfungskommission der Oberstufenschulgemeinde Weiningen

Weiningen

Bericht der finanztechnischen Prüfstelle zur Jahresrechnung 2023

Prüfungsurteil

Als finanztechnische Prüfstelle haben wir aufgrund gemäss der Jahresrechnung der Oberstufenschulgemeinde Weiningen – bestehend aus Finanzierung, Erfolgsrechnung, Investitionsrechnung, Bilanz, Geldflussrechnung sowie dem Anhang, einschliesslich einer Zusammenfassung bedeutsamer Rechnungslegungsmethoden – geprüft.

Nach unserer Beurteilung entspricht die beigefügte Jahresrechnung den kantonalen und kommunalen gesetzlichen Vorschriften.

Grundlage für das Prüfungsurteil

Wir haben unsere Abschlussprüfung in Übereinstimmung mit den gesetzlichen Vorschriften und dem Schweizer Prüfungshinweis 60 „Prüfung und Berichterstattung des Abschlussprüfers einer Gemeinderrechnung“ durchgeführt. Unsere Verantwortlichkeiten nach diesen Vorschriften und Standards sind im Abschnitt „Verantwortlichkeiten der finanztechnischen Prüfstelle“ unseres Berichts weitgehend beschrieben. Wir sind von der Oberstufenschulgemeinde Weiningen unabhängig in Übereinstimmung mit den schweizerischen gesetzlichen Vorschriften und den Anforderungen des Berufsstands, und wir haben unsere sonstigen beruflichen Verhaltenspflichten in Übereinstimmung mit diesen Anforderungen erfüllt.

Wir sind der Auffassung, dass die von uns erlangten Prüfungsnachweise ausreichend und geeignet sind, um als eine Grundlage für unser Prüfungsurteil zu dienen.

Verantwortung der Oberstufenschulpflege

Die Oberstufenschulpflege ist verantwortlich für die Aufstellung der Jahresrechnung in Übereinstimmung mit den kantonalen und kommunalen gesetzlichen Vorschriften verantwortlich und für die internen Kontrollen, die die Oberstufenschulpflege als notwendig feststellt, um die Aufstellung einer Jahresrechnung zu ermöglichen, die frei von wesentlichen falschen Darstellungen aufgrund von dolosen Handlungen oder Irrtümern ist.

Verantwortlichkeiten der finanztechnischen Prüfstelle

Unsere Ziele sind, hinreichende Sicherheit darüber zu erlangen, ob die Jahresrechnung als Ganzes frei von wesentlichen falschen Darstellungen aufgrund von dolosen Handlungen oder Irrtümern ist, und einen Bericht abzugeben, der unser Prüfungsurteil beinhaltet. Hinreichende Sicherheit ist ein hohes Mass an Sicherheit, aber keine Garantie dafür, dass eine in Übereinstimmung mit den kantonalen und kommunalen gesetzlichen Vorschriften und dem Schweizer Prüfungshinweis 60 „Prüfung und Berichterstattung des Abschlussprüfers einer Gemeinderrechnung“ durchgeführte Abschlussprüfung eine wesentliche falsche Darstellung, falls eine solche vorliegt, stets aufdeckt. Falsche Darstellungen können aus dolosen Handlungen oder Irrtümern resultieren und werden als wesentlich gewürdigt, wenn von ihnen einzeln oder insgesamt vernünftigerweise erwartet werden könnte, dass sie die auf der Grundlage dieser Jahresrechnung getroffenen wirtschaftlichen Entscheidungen von Nutzern beeinflussen.

PrivateatthausCooperns AG, Birchstrasse 160, Postfach, 8050 Zürich
Telefon: +41 58 792 44 00, www.pwc.ch

PrivateatthausCooperns AG ist Mitglied eines globalen Netzwerks von rechtlich selbständigen und voneinander unabhängigen Gesellschaften.

Als Teil einer Abschlussprüfung in Übereinstimmung mit dem schweizerischen Gesetz und dem Schweizer Prüfungshinweis 60 „Prüfung und Berichterstattung des Abschlussprüfers einer Gemeinderrechnung“ üben wir während der gesamten Abschlussprüfung pflichtgemässes Ermessen aus und bewahren eine kritische Grundhaltung. Darüber hinaus:

- identifizieren und beurteilen wir die Risiken wesentlicher falscher Darstellungen in der Jahresrechnung aufgrund von dolosen Handlungen oder Irrtümern, planen und führen Prüfungshandlungen als Reaktion auf diese Risiken durch sowie erlangen Prüfungsachweise, die ausreichend und geeignet sind, um als Grundlage für unser Prüfungsurteil zu dienen. Das Risiko, dass aus dolosen Handlungen resultierende wesentliche falsche Darstellungen nicht aufgedeckt werden, ist höher als ein aus Irrtümern resultierendes, da dolose Handlungen kollusives Zusammenwirken, Fälschungen, beschichtigte Unvollständigkeiten, irreführende Darstellungen oder das Ausserkraftsetzen interner Kontrollen beinhalten können.
- gewinnen wir ein Verständnis von dem für die Abschlussprüfung relevanten internen Kontrollsystem, um Prüfungshandlungen zu planen, die unter den gegebenen Umständen angemessen sind, jedoch nicht mit dem Ziel, ein Prüfungsurteil zur Wirksamkeit des internen Kontrollsystems der Oberstufenschulgemeinde Weiningen abzugeben.
- beurteilen wir die Angemessenheit der angewandten Rechnungslegungsmethoden sowie die Verträglichkeit der dargestellten geschätzten Werte in der Rechnungslegung und damit zusammenhängender Angaben.

Wir kommunizieren mit der Oberstufenschulpflege unter anderem über den geplanten Umfang und die geplante zeitliche Einleitung der Abschlussprüfung sowie über bedeutsame Prüfungsergebnisse, einschränkend etwaiger bedeutsamer Mängel im internen Kontrollsystem, die wir während unserer Abschlussprüfung identifizieren.

Berichterstattung zu sonstigen gesetzlichen und anderen rechtlichen Anforderungen


Wir bestätigen, dass wir die Anforderungen an die Zulassung gemäss Revisionsaufsichtsgesetz (RAG), die Fachkunde, den Leumund und die Unabhängigkeit gemäss den gesetzlichen Vorschriften erfüllen und keine mit unserer Unabhängigkeit nicht vereinbaren Sachverhalte vorliegen. Im Weiteren bestätigen wir, dass in Übereinstimmung mit den kantonalen und kommunalen gesetzlichen Vorschriften ein gemäss der Oberstufenschulpflege ausgestelltes Internes Kontrollsystem für die Aufstellung der Jahresrechnung existiert.

Wir empfehlen, die vorliegende Jahresrechnung zu genehmigen.

PriceWaterhouseCoopers AG



Reto Tognina



Alexandra Wittwer

Leitender Revisor

Zürich, 18. März 2024

Beilage: Jahresrechnung (Finanzierung, Erfolgsrechnung, Investitionsrechnung, Bilanz, Geldflussrechnung und Anhang)


Vollständigkeitserklärung


Der Finanzvorsteher und der Rechnungsführer bestätigen, dass

- die Jahresrechnung den geltenden gesetzlichen Vorschriften entspricht und frei von wesentlichen falschen Darstellungen ist;
- alle Geschäftsvorfälle in der vorliegenden Jahresrechnung (Bilanz, Erfolgsrechnung, Investitionsrechnungen, Geldflussrechnung und Anhang) erfasst sind;
- alle bilanzierungspflichtigen Vermögenswerte und Verpflichtungen in der Jahresrechnung berücksichtigt sind;
- allen bilanzierungspflichtigen Risiken und Wertebussen bei der Bewertung und Festsetzung der Wertberichtigungen und Rückstellungen genügend Rechnung getragen worden sind;
- alle Eventualverpflichtungen, Bürgschaften, Beteiligungsverhältnisse und weiteren wesentlichen Angaben im Anhang zur Jahresrechnung vollständig und richtig aufgeführt sind;
- alle zum Verständnis des Jahresergebnisses nötigen Informationen in den Kommentaren zur Jahresrechnung enthalten sind.

Weiningen, 08.02.2024

Oberstufenschulgemeinde Weiningen


Bruno Vogt
Finanzvorsteher


Stella Incardona
Rechnungsführerin

Jahresrechnung - Finanzbericht

Finanzierung

Finanzierung	Gesamthaushalt		Allgemeiner Haushalt		Eigenwirtschaftsbetriebe	
	Rechnung	Budget	Rechnung	Budget	Rechnung	Budget
+ Ertragsüberschuss	1'204'017.14	0.00	1'204'017.14	0.00		
- Aufwandüberschuss	0.00	281'700.00	0.00	281'700.00		
+ Betriebsgewinne Eigenwirtschaftsbetriebe (Einlagen in Spezialfinanzierung)	-	-	-	-		
- Betriebsverluste Eigenwirtschaftsbetriebe (Entnahmen aus Spezialfinanzierung)	-	-	-	-		
+ Aufwand für Abschreibungen und Wertberichtigungen	264'482.47	266'400.00	264'482.47	266'400.00		
- Ertrag aus Aufwertungen	0.00	0.00	0.00	0.00		
+ Einlagen in Fonds und Spezialfinanzierungen	0.00	0.00	0.00	0.00		
- Entnahmen aus Fonds und Spezialfinanzierungen	0.00	0.00	0.00	0.00		
+ Einlagen in das Eigenkapital	0.00	0.00	0.00	0.00		
- Entnahmen aus dem Eigenkapital	0.00	0.00	0.00	0.00		
Selbstfinanzierung	1'468'499.61	-15'300.00	1'468'499.61	-15'300.00		
./. Nettoinvestitionen Verwaltungsvermögen	1'933'069.39	5'228'000.00	1'933'069.39	5'228'000.00		
Finanzierungsüberschuss (+) / Finanzierungsfehlbetrag (-)	-464'569.78	-5'243'300.00	-464'569.78	-5'243'300.00		
Selbstfinanzierungsgrad (in %)	76%	0%	76%	0%		

Selbstfinanzierung: Summe der selbst erwirtschafteten Mittel. Die Selbstfinanzierung ist vergleichbar mit der Kenngrösse des Cashflows. Im Vergleich zum Cashflow erfolgt die Berechnung der Selbstfinanzierung nach einer vereinfachten Methode.

Selbstfinanzierungsgrad: Anteil der Nettoinvestitionen, welche aus eigenen Mitteln finanziert werden können. Mittelfristig sollte der Selbstfinanzierungsgrad im Durchschnitt gegen 100 % sein. Bei einem Wert von über 100 % können die Investitionen vollständig eigenfinanziert werden. Ein Selbstfinanzierungsgrad unter 100 % führt zu einer Neuverschuldung.

Richtwerte
 > 100 % ideal
 80 - 100 % gut bis vertretbar
 50 - 80 % problematisch
 0 - 50 % ungenügend

Erfolgsrechnung

Gestuffer Erfolgsausweis		Rechnung 2023	Budget 2023	Rechnung 2022
30	Personalaufwand	1'420'035.15	1'533'300.00	1'402'400.40
31	Sach- und übriger Betriebsaufwand	1'683'694.96	2'042'600.00	1'657'507.25
33	Abschreibungen Verwaltungsvermögen	264'482.47	266'400.00	266'976.14
35	Einlagen in Fonds und Spezialfinanzierungen	0.00	0.00	0.00
36	Transferaufwand	7'969'924.17	7'994'300.00	7'384'507.55
37	Durchlaufende Beiträge	0.00	0.00	0.00
	<i>Total betrieblicher Aufwand</i>	<i>11'338'136.75</i>	<i>11'836'600.00</i>	<i>10'711'391.34</i>
40	Fiskalertrag	10'823'074.82	9'961'700.00	10'480'470.31
41	Regalien und Konzessionen	0.00	0.00	0.00
42	Entgelte	132'979.70	135'100.00	139'263.30
43	Verschiedene Erträge	0.00	0.00	0.00
45	Entnahmen aus Fonds und Spezialfinanzierungen	0.00	0.00	0.00
46	Transferertrag	1'563'483.20	1'518'100.00	960'906.35
47	Durchlaufende Beiträge	0.00	0.00	0.00
	<i>Total betrieblicher Ertrag</i>	<i>12'519'537.72</i>	<i>11'614'900.00</i>	<i>11'580'639.96</i>
	Ergebnis aus betrieblicher Tätigkeit	1'181'400.97	-221'700.00	869'248.62
34	Finanzaufwand	9'289.60	76'700.00	10'407.40
44	Finanzertrag	31'905.77	16'700.00	31'018.65
	Ergebnis aus Finanzierung	22'616.17	-60'000.00	20'611.25
Operatives Ergebnis		1'204'017.14	-281'700.00	889'859.87
38	Ausserordentlicher Aufwand	0.00	0.00	0.00
48	Ausserordentlicher Ertrag	0.00	0.00	0.00
Ausserordentliches Ergebnis		0.00	0.00	0.00
Gesamtergebnis Erfolgsrechnung		1'204'017.14	-281'700.00	889'859.87
Ertragsüberschuss (+) / Aufwandüberschuss (-)				
39	Interne Verrechnungen: Aufwand	1'000.00	1'000.00	1'000.00
49	Interne Verrechnungen: Ertrag	1'000.00	1'000.00	1'000.00
Total Aufwand		11'348'426.35	11'914'300.00	10'722'798.74
Total Ertrag		12'552'443.49	11'632'600.00	11'612'658.61

Investitionsrechnung Verwaltungsvermögen

Investitionsrechnung VV, Sachgruppen		Rechnung 2023	Budget 2023	Rechnung 2022
50	Sachanlagen	1'933'069.39	5'228'000.00	461'759.45
51	Investitionen auf Rechnung Dritter	0.00	0.00	0.00
52	Immaterielle Anlagen	0.00	0.00	0.00
54	Darlehen	0.00	0.00	0.00
55	Beteiligungen und Grundkapitalien	0.00	0.00	0.00
56	Eigene Investitionsbeiträge	0.00	0.00	0.00
57	Durchlaufende Investitionsbeiträge	0.00	0.00	0.00
Total Investitionsausgaben		1'933'069.39	5'228'000.00	461'759.45
60	Übertragung von Sachanlagen in das Finanzvermögen	0.00	0.00	0.00
61	Rückerstattungen	0.00	0.00	0.00
62	Übertragung von immateriellen Anlagen in das Finanzvermögen	0.00	0.00	0.00
63	Investitionsbeiträge für eigene Rechnung	0.00	0.00	0.00
64	Rückzahlung von Darlehen	0.00	0.00	0.00
65	Übertragung von Beteiligungen in der Finanzvermögen	0.00	0.00	0.00
66	Rückzahlung eigener Investitionsbeiträge	0.00	0.00	0.00
67	Durchlaufende Investitionsbeiträge	0.00	0.00	0.00
Total Investitionseinnahmen		0.00	0.00	0.00
Investitionen Verwaltungsvermögen				
Total Investitionsausgaben		1'933'069.39	5'228'000.00	461'759.45
Total Investitionseinnahmen		0.00	0.00	0.00
Nettoinvestitionen Verwaltungsvermögen				
Nettoinvestitionen (-) / Einnahmenüberschuss (+)		-1'933'069.39	-5'228'000.00	-461'759.45

Investitionsrechnung Finanzvermögen

Investitionsrechnung FV, Sachgruppen		Rechnung 2023	Budget 2023	Rechnung 2022
70	Investitionen in Sachanlagen	0.00	0.00	0.00
72	Erwerbs- und Verkaufsnebenkosten von Sachanlagen	0.00	0.00	0.00
75	Übertragung von Sachanlagen aus dem Verwaltungsvermögen	0.00	0.00	0.00
77	Übertragung von realisierten Gewinnen aus Sachanlagen in die Erfolgsrechnung	0.00	0.00	0.00
Total Ausgaben		0.00	0.00	0.00
80	Verkauf von Sachanlagen	0.00	0.00	0.00
82	Beiträge Dritter für Sachanlagen	0.00	0.00	0.00
85	Übertragung von Sachanlagen ins Verwaltungsvermögen	0.00	0.00	0.00
87	Übertragung von realisierten Verlusten aus Sachanlagen in die Erfolgsrechnung	0.00	0.00	0.00
Total Einnahmen		0.00	0.00	0.00
Investitionen Finanzvermögen				
Total Ausgaben		0.00	0.00	0.00
Total Einnahmen		0.00	0.00	0.00
Nettoinvestitionen Finanzvermögen	Ausgabenüberschuss (-) / Einnahmenüberschuss (+)	0.00	0.00	0.00

Bilanz

Aktiven		01.01.2023	31.12.2023
100	Flüssige Mittel und kurzfristige Geldanlagen	1'470'030.35	2'554'034.16
101	Forderungen	3'238'555.88	3'242'127.67
102	Kurzfristige Finanzanlagen	0.00	0.00
104	Aktive Rechnungsabgrenzungen	171'584.05	89'341.73
106	Vorräte und angefangene Arbeiten	0.00	0.00
	Umlaufvermögen	4'880'170.28	5'885'503.56
107	Finanzanlagen	0.00	0.00
108	Sachanlagen FV	0.00	0.00
	Anlagevermögen Finanzvermögen*	0.00	0.00
Total Finanzvermögen		4'880'170.28	5'885'503.56
140	Sachanlagen VV	2'615'257.45	4'283'844.37
142	Immaterielle Anlagen	0.00	0.00
144	Darlehen	0.00	0.00
145	Beteiligungen, Grundkapitalien	0.00	0.00
146	Investitionsbeiträge	0.00	0.00
	Anlagevermögen Verwaltungsvermögen*	2'615'257.45	4'283'844.37
Total Verwaltungsvermögen		2'615'257.45	4'283'844.37
Total Aktiven		7'495'427.73	10'169'347.93
* Total Anlagevermögen		2'615'257.45	4'283'844.37

Bilanz

Passiven		01.01.2023	31.12.2023
200	Laufende Verbindlichkeiten	1'331'553.50	2'802'047.41
201	Kurzfristige Finanzverbindlichkeiten	0.00	0.00
204	Passive Rechnungsabgrenzungen	590.85	0.00
205	Kurzfristige Rückstellungen	0.00	0.00
	Kurzfristiges Fremdkapital	1'332'144.35	2'802'047.41
206	Langfristige Finanzverbindlichkeiten	0.00	0.00
208	Langfristige Rückstellungen	0.00	0.00
209	Verbindlichkeiten gegenüber Fonds im Fremdkapital	0.00	0.00
	Langfristiges Fremdkapital	0.00	0.00
	Total Fremdkapital	1'332'144.35	2'802'047.41
290	Spezialfinanzierungen im Eigenkapital	0.00	0.00
291	Fonds im Eigenkapital	0.00	0.00
292	Rücklagen der Globalbudgetbereiche	0.00	0.00
293	Vorfinanzierungen	0.00	0.00
	Zweckgebundenes Eigenkapital	0.00	0.00
294	Finanzpolitische Reserve	0.00	0.00
295	Aufwertungsreserve (Einführung HRM2)	0.00	0.00
296	Neubewertungsreserve Finanzvermögen	0.00	0.00
299	Bilanzüberschuss/-fehlbetrag	6'163'283.38	7'367'300.52
	Zweckfreies Eigenkapital	6'163'283.38	7'367'300.52
	Total Eigenkapital	6'163'283.38	7'367'300.52
	Total Passiven	7'495'427.73	10'169'347.93

Geldflussrechnung

Geldflussrechnung - indirekte Methode	Konten / Sachgruppen	2023	2022
Betriebliche Tätigkeit (operative Tätigkeit)			
Jahresergebnis Erfolgsrechnung: Ertragsüberschuss (+), Aufwandüberschuss (-)	9000.00 (+) / 9001.00 (-)	1'204'017.14	889'859.87
+ Abschreibungen Verwaltungsvermögen	33 + 366	264'482.47	266'976.14
+/- Abnahme / Zunahme Forderungen	△ 101 - △ 1011	-4'988.79	-118'720.97
+/- Abnahme / Zunahme Aktive Rechnungsabgrenzungen	△ 104 - 1046	82'242.32	8'122.70
+/- Abnahme / Zunahme Vorräte und angefangene Arbeiten	△ 106	0.00	0.00
+/- Wertberichtigungen / Wertaufholungen Darlehen u. Beteiligungen VV	364 + 365 / 4490	0.00	0.00
+/- Wertberichtigungen / Wertaufholungen auf Finanzanlagen (nicht realisiert)	3440 / 4440 + 4441 + 4442	0.00	0.00
+/- Verluste / Gewinne auf Finanzanlagen (realisiert)	3410 / 4410	0.00	0.00
+/- Wertberichtigungen / Wertaufholungen Sachanlagen FV (nicht realisiert)	3441 / 4443 + 4449	0.00	0.00
+/- Verluste / Gewinne auf Sachanlagen FV (realisiert)	3411 / 4411	0.00	0.00
- Nicht liquiditätswirksame Erwerbs- und Verkaufsnebenkosten FV	7201 + 7241 + 7261 + 7291	0.00	0.00
+/- Zunahme / Abnahme Laufende Verbindlichkeiten	△ 200 - △ 2001	1'470'493.91	-95'078.72
+/- Zunahme / Abnahme Passive Rechnungsabgrenzungen	△ 204 - 2046	-590.85	590.85
+/- Bildung / Auflösung Rückstellungen der Erfolgsrechnung	△ 205 - 2058 + △ 208 - 2088	0.00	0.00
+/- Einlagen / Entnahmen Fonds/Spezialfinanzierungen FK u. EK	35 / 45	0.00	0.00
+/- Einlagen / Entnahmen Eigenkapital	389 / 489	0.00	0.00
- Aktivierung Eigenleistungen	431	0.00	0.00
Geldfluss aus betrieblicher Tätigkeit (Cashflow)		3'015'656.20	951'749.87
Investitionstätigkeit ins Verwaltungsvermögen			
- Investitionsausgaben Verwaltungsvermögen	50 + 51 + 52 + 54 + 55 + 56 + 57	-1'933'069.39	-461'759.45
+ Investitionseinnahmen Verwaltungsvermögen	60 + 61 + 62 + 63 + 64 + 65 + 66 + 67	0.00	0.00
= Saldo der Investitionsrechnung (Nettoinvestitionen)		-1'933'069.39	-461'759.45
- Übertragungen Verwaltungs- ins Finanzvermögen	60 + 62 + 65	0.00	0.00
+ Übertragungen Finanz- ins Verwaltungsvermögen	85	0.00	0.00
+/- Abnahme / Zunahme Aktive Rechnungsabgrenzungen IR	△ 1046	0.00	0.00
+/- Zunahme / Abnahme Passive Rechnungsabgrenzungen IR	△ 2046	0.00	0.00
+/- Bildung / Auflösung Rückstellungen der Investitionsrechnung	△ 2058 + △ 2088	0.00	0.00
- Entnahmen aus Fonds	6319 + 6379	0.00	0.00
+ Aktivierte Eigenleistungen	431	0.00	0.00
Geldfluss aus Investitionstätigkeit ins Verwaltungsvermögen		-1'933'069.39	-461'759.45

Geldflussrechnung - indirekte Methode	Konten / Sachgruppen	2023	2022
Anlagentätigkeit ins Finanzvermögen			
+/- Abnahme / Zunahme Finanzanlagen FV und derivative Finanzinstrumente	△ 102 + △ 107 - 2016 - 2066 - 2961	0.00	0.00
+/- Wertaufholungen / Wertberichtigungen auf Finanzanlagen (nicht realisiert)	4440 + 4441 + 4442 / 3440	0.00	0.00
+/- Gewinne / Verluste auf Finanzanlagen (realisiert)	4410 / 3410	0.00	0.00
+/- Abnahme / Zunahme Sachanlagen FV	△ 108	0.00	0.00
+/- Wertaufholungen / Wertberichtigungen Sachanlagen FV (nicht realisiert)	4443 + 4449 / 3441	0.00	0.00
+/- Gewinne / Verluste auf Sachanlagen FV (realisiert)	4411 / 3411	0.00	0.00
+ Nicht liquiditätswirksame Erwerbs- und Verkaufsnebenkosten FV	7201 + 7241 + 7261 + 7291	0.00	0.00
+ Übertragungen Verwaltungs- ins Finanzvermögen	65 + 75	0.00	0.00
- Übertragungen Finanz- ins Verwaltungsvermögen	85	0.00	0.00
Geldfluss aus Anlagentätigkeit ins Finanzvermögen		0.00	0.00
Geldfluss aus Investitions- und Anlagentätigkeit		-1'933'069.39	-461'759.45
Finanzierungstätigkeit			
+/- Zunahme / Abnahme Kurzfristige Finanzverbindlichkeiten	△ 201 - 2016	0.00	0.00
+/- Zunahme / Abnahme Langfristige Finanzverbindlichkeiten	△ 206 - 2066	0.00	0.00
+/- Abnahme / Zunahme Kontokorrente mit Dritten (Kontokorrentguthaben)	△ 1011	1'417.00	16'780.00
+/- Zunahme / Abnahme Kontokorrente mit Dritten (Kontokorrentschulden)	△ 2001	0.00	0.00
Geldfluss aus Finanzierungstätigkeit		1'417.00	16'780.00
Veränderung Flüssige Mittel und kurzfristige Geldanlagen	△ 100	1'084'003.81	506'770.42
Stand flüssige Mittel per 1.1.		1'470'030.35	963'259.93
Stand flüssige Mittel per 31.12.		2'554'034.16	1'470'030.35
Zunahme (+) / Abnahme (-) Flüssige Mittel und kurzfristige Geldanlagen		1'084'003.81	506'770.42

Anhang

Grundlagen und Grundsätze der Rechnungslegung

Angewandtes Regelwerk

Rechtliche Grundlagen

Die vorliegende Jahresrechnung beruht auf dem Gemeindegesetz vom 20. April 2015 (GG; LS 131.1), der Gemeindeverordnung vom 29. Juni 2016 (VGG, LS 131.11) und dem Handbuch über den Finanzhaushalt der Zürcher Gemeinden.

Regelwerk

Die Rechnungslegung orientiert sich an den Standards des Harmonisierten Rechnungslegungsmodell 2 für die Kantone und Gemeinden (HRM2).

Rechnungslegungs-, Bilanzierungs- und Bewertungsgrundsätze

Rechnungslegungsgrundsätze

Die Rechnungslegung soll die Vermögens-, Finanz- und Ertragslage den tatsächlichen Verhältnissen entsprechend darstellen („True and Fair View“-Prinzip) und richtet sich nach den Grundsätzen der Verständlichkeit, der Wesentlichkeit, der Zuverlässigkeit, der Vergleichbarkeit, der Fortführung, der Stetigkeit, der Periodenabgrenzung und der Bruttodarstellung. In Abweichung vom Prinzip der Bruttodarstellung sind Aufwandminderungsbuchungen beim Personalaufwand zulässig. Die Gemeinden können den Ressourcenausgleich gemäss § 119 Abs. 2 GG zeitlich abgrenzen. Der Gemeindevorstand hat gemäss Beschluss vom 27. Mai 2019 entschieden, den **Ressourcenausgleich nicht zeitlich abzugrenzen**.

Die Buchführung richtet sich nach den Grundsätzen der Vollständigkeit, der Richtigkeit, der Rechzeitigkeit und der Nachprüfbarkeit.

Bilanzierungsgrundsätze

Vermögenswerte werden bilanziert, wenn sie einen künftigen wirtschaftlichen Nutzen hervorbringen oder ihre Nutzung zur Erfüllung öffentlicher Aufgaben vorgesehen ist und ihr Wert verlässlich ermittelt werden kann. Verpflichtungen werden bilanziert, wenn deren Ursprung in einem Ereignis der Vergangenheit liegt, ihre Erfüllung sicher oder wahrscheinlich zu einem Mittelabfluss führen wird und ihr Wert verlässlich ermittelt werden kann.

Die Vermögenswerte werden in Finanz- und Verwaltungsvermögen gegliedert. Das Finanzvermögen besteht aus jenen Vermögenswerten, die ohne Beeinträchtigung der öffentlichen Aufgabenerfüllung veräussert werden können. Das Verwaltungsvermögen umfasst jene Vermögenswerte, die unmittelbar der öffentlichen Aufgabenerfüllung dienen. Verpflichtungen gegenüber Sonderrechnungen werden dem Fremdkapital zugerechnet.

Anhang

Vermögenswerte des Verwaltungsvermögens mit mehrjähriger Nutzungsdauer werden aktiviert, sofern ihr Anschaffungswert über der **Aktivierungsgrenze von Fr. 50'000.00** liegt (Beschluss der Schulpflege vom 22. Januar 2018). Für Grundstücke, Investitionsbeiträge, Darlehen und Beteiligungen kommt keine Aktivierungsgrenze zur Anwendung. Positionen des Finanzvermögens werden ungeachtet der Aktivierungsgrenze bilanziert. Bei den Verpflichtungen kommt die **Wesentlichkeitsgrenze von Fr. 50'000.00** nur bei den Rückstellungen zur Anwendung. Alle übrigen Positionen der Verbindlichkeiten im Fremdkapital werden unabhängig der Wesentlichkeitsgrenze bilanziert.

Beim Übergang zum HRM2 wurde keine **Neubewertung des Verwaltungsvermögens** gemäss § 179 Abs. 1 lit. c. GG vorgenommen.

Die Steuererträge werden nach dem Soll-Prinzip abgegrenzt. Das heisst, dass Ende Jahr alle Steuerguthaben für das betreffende Jahr verbucht sind, für die Rechnungen ausgestellt wurden. Das Soll-Prinzip entspricht nicht vollumfänglich dem Ansatz der periodengerechten Verbuchung, da keine Schätzungen zur Differenz der definitiv geschuldeten Steuern getätigt werden.

Bewertungsgrundsätze

Positionen des Finanzvermögens werden zum Verkehrswert bilanziert.

Positionen des Verwaltungsvermögens werden zum Anschaffungswert abzüglich der Abschreibungen bilanziert. Erhaltene Investitionsbeiträge werden mit den Investitionsausgaben verrechnet (Aktivierung der Nettoinvestitionen). Die Positionen des VV, die durch Nutzung einem Wertverzehr unterliegen, werden planmässig nach Anlagekategorie über die festgelegte Nutzungsdauer abgeschrieben. Das Verwaltungsvermögen wird jährlich auf dauernde Wertminderungen geprüft. Ist eine dauernde Wertminderung absehbar, wird der bilanzierte Wert berichtigt.

Positionen des Fremdkapitals und des Eigenkapitals werden grundsätzlich zu Nominalwerten bilanziert.

Interne Zinsen

Die Oberstufenschulgemeinde Weiningen hat keine Verpflichtungen gegenüber Sonderrechnungen und führt keine Liegenschaften im Finanzvermögen, weshalb keine interne Verzinsung erfolgt.

Anhang

Organisationseinheiten

In der Rechnung integriert

Die Rechnung wird über den gesamten Haushalt der Schulgemeinde grundsätzlich als Einheit geführt. Sie besteht aus der Hauptrechnung einschliesslich Spezialfinanzierungen und den Sonderrechnungen. Die Jahresrechnung beinhaltet die Gemeindelegislative, die Schulpflege sowie die gesamte Schulverwaltung.

Es werden keine Organisationen mit autonomer Verwaltungsorganisation geführt.

Nicht in der Gemeinderechnung konsolidiert

Die Beteiligungen im Verwaltungsvermögen umfassen Organisationen des öffentlichen Rechts (selbständige öffentlich-rechtliche Anstalt oder Zweckverband) oder des Privatrechts (beispielsweise AG, Stiftung, Verein), welche öffentliche Aufgaben erfüllen. Die Schulgemeinde ist als Mitglied oder Eigentümerin an diesen Organisationen beteiligt. Diese Organisationen werden nicht in die Rechnung der Schulgemeinde konsolidiert, sondern werden im Beteiligungsspiegel ausgewiesen.

Folgende Organisationen, an denen die Schulgemeinde zu mehr als 50 % beteiligt ist und damit einen beherrschenden Einfluss ausüben kann, werden in der Jahresrechnung nicht erfasst:

keine

Der Beteiligungsspiegel enthält weiterführende Informationen.

Anhang

Finanzinformationen

Ausgewählte Positionen des Finanzvermögens

Konto	Bezeichnung	Buchwert 01.01.2023	Veränderung im Rechnungsjahr	Buchwert 31.12.2023
1010	Forderungen aus Lieferungen und Leistungen gegenüber Dritten	12'249.45	-7'100.10	5'149.35
	- aus laufendem Rechnungsjahr	12'249.45	-7'100.10	5'149.35
	- aus früheren Jahren	0.00	0.00	0.00
1012	Steuerforderungen	2'142'941.31	-8'485.43	2'134'455.88
	- Steuern aus dem Rechnungsjahr	1'728'351.55	44'261.55	1'772'613.10
	- Steuern aus früheren Jahren	414'589.76	-52'746.98	361'842.78
102x	Kurzfristige Finanzanlagen			0.00
	keine			0.00
1070	Aktien und Anteilsscheine			0.00
	keine			0.00
1071	Verzinsliche Anlagen			0.00
	keine			0.00
1072	Langfristige Forderungen			0.00
	keine			0.00
1079	Übrige Langfristige Finanzanlagen			0.00
	keine			0.00

Anhang

Eventualforderungen

Schuldner	Art der Forderung	Datum	Verfallzeit	Forderung Betrag	Zinssatz und Zinstermin	Sicherheiten	Hinweise auf verdeckte Risiken
keine				0.00			

Anhang

Anlagenpiegel - Finanzvermögen

Sachanlagen FV		Buchwert 01.01.2023	Zugänge (+)	Abgänge (-)	Verkehrswert- anpassung (+/-)	Umgliederungen (+/-)	Buchwert 31.12.2023
1080.0	Grundstücke	0.00	0.00	0.00	0.00	0.00	0.00
1080.1	Grundstücke mit Baurechten	0.00	0.00	0.00	0.00	0.00	0.00
1084.0	Gebäude	0.00	0.00	0.00	0.00	0.00	0.00
1084.1	Grundeigentumsanteile	0.00	0.00	0.00	0.00	0.00	0.00
1086.0	Mobilien	0.00	0.00	0.00	0.00	0.00	0.00
1087.0	Anlagen im Bau	0.00	0.00	0.00	0.00	0.00	0.00
1089.0	Übrige Sachanlagen	0.00	0.00	0.00	0.00	0.00	0.00
Total Sachanlagen		0.00	0.00	0.00	0.00	0.00	0.00

Anhang

Anlagenspiegel - Verwaltungsvermögen

Gesamthaushalt	Anschaffungswerte				Kumulierte Abschreibungen							Buchwert 31.12.2023
	Stand 01.01.2023	Zugänge (+) Abgänge (-)	Umgliederungen (+/-)	Stand 31.12.2023	Stand 01.01.2023	Planm. Abschreib.	Ausserplanm. Abschr. / WB	Abgänge (+)	Umgliederungen (+/-)	Stand 31.12.2023		
Sachanlagen VV												
1403	Übrige Tiefbauten	321'467.15	0.00	0.00	321'467.15	-214'019.95	-8'068.00	0.00	0.00	0.00	-222'087.95	99'379.20
1404	Hochbauten	13'608'815.70	109'892.00	0.00	13'718'707.70	-11'938'284.22	-126'702.47	0.00	0.00	0.00	-12'064'986.69	1'653'721.01
1406	Möbilien VV	870'415.85	75'404.15	0.00	945'820.00	-574'454.25	-129'712.00	0.00	0.00	0.00	-704'166.25	241'653.75
1407	Anlagen im Bau VV	541'317.17	1'747'773.24	0.00	2'289'090.41	0.00	0.00	0.00	0.00	0.00	0.00	2'289'090.41
Total Sachanlagen		15'342'015.87	1'933'069.39	0.00	17'275'085.26	-12'726'758.42	-264'482.47	0.00	0.00	0.00	-12'991'240.89	4'283'844.37
Immaterielle Anlagen												
Total Immaterielle Anlagen		0.00	0.00	0.00	0.00	0.00	0.00	0.00	0.00	0.00	0.00	0.00
Darlehen												
Total Darlehen		0.00	0.00	0.00	0.00	0.00	0.00	0.00	0.00	0.00	0.00	0.00
Beteiligungen, Grundkapitalien												
Total Beteiligungen		0.00	0.00	0.00	0.00	0.00	0.00	0.00	0.00	0.00	0.00	0.00
Investitionsbeiträge												
Total Investitionsbeiträge		0.00	0.00	0.00	0.00	0.00	0.00	0.00	0.00	0.00	0.00	0.00
Total Verwaltungsvermögen		15'342'015.87	1'933'069.39	0.00	17'275'085.26	-12'726'758.42	-264'482.47	0.00	0.00	0.00	-12'991'240.89	4'283'844.37

Anhang

Beteiligungsspiegel

Name Sitz	Rechtsform	Rechnungs- legungsnorm	Funktion	Tätigkeits- gebiet	Nominalka- pital (100%)	Eigentums- anteil	Stimmanteil Exekutive	Stimmanteil Legislative	Spezifische Risiken	Anschaff- ungswert	Buchwert 31.12.2023
Bilanzierte Beteiligungen im Verwaltungsvermögen											
keine											
Total Beteiligungen im Verwaltungsvermögen											
0.00											
0.00											




Nicht bilanzierte Beteiligungen und Verträge

Schulpsychologischen Dienst rechts der Limmat" (SPD)	Zusammen- arbeitsvertrag	HRM2	Bildung	SPD							-
---	-----------------------------	------	---------	-----	--	--	--	--	--	--	---

Anhang

Jahresrechnung 2023 SPD rdL

SPD rdL - Abrechnung 2023

					schule oe			OSW	
Konto Nr.	Kontobezeichnung	Budget 2023	Rechnung 2023		OE	UE	WE	OS	PSOG
3010	Löhne des Verwaltungs- und Betriebspersonals	453'041	484'691	91.9%	118'361	89'713	91'032	55'883	129'702
	./ davon Lohnkosten Sekretariat		39'026	8.1%					
3030	Temporäre Angestellte	0			-	-	-	-	-
3050	AG-Beiträge AHV, IV, EO, ALV, Verwaltungskosten	28'995	27'579		6'735	5'105	5'180	3'180	7'380
3052	AG-Beiträge an Pensionskassen	65'691	60'018		14'656	11'109	11'272	6'920	16'061
3053	AG-Beiträge an Unfall- und Personal-Haftpflichtvers.	4'983	5'870		1'433	1'087	1'102	677	1'571
3054	AG-Beiträge an Familienausgleichskasse	5'436	4'947		1'208	916	929	570	1'324
3055	AG-Beiträge an KTG Versicherungen	4'485	5'656		1'381	1'047	1'062	652	1'514
3000	Entsch. Tag- und Sitzungsgelder an Beh/Komm	1'000	1'000		244	185	188	115	268
3090	Aus- und Weiterbildung des Personals	5'760	5'538		1'352	1'025	1'040	639	1'482
3099	Übriger Personalaufwand	750	660		161	122	124	76	177
					0	0	0	0	0
3100	Büromaterial	3'500	461		121	60	73	83	122
3101	Betriebs-, Verbrauchsmaterial	3'500	7'441		1'958	976	1'185	1'344	1'978
3102	Drucksachen, Publikationen	300	0		0	0	0	0	0
3103	Fachliteratur, Zeitschriften	300	252		66	33	40	45	67
3104	Lehrmittel	6'000	6'109		1'608	802	973	1'103	1'624
3110	Anschaffungen Büromöbel- und Geräte	0	5'119		1'347	672	815	924	1'361
3113	Anschaffungen Hardware	0	0		0	0	0	0	0
3130	Dienstleistungen Dritter	6'200	4'101		1'079	538	653	741	1'090
3158	Unterhalt immaterielle Anlagen	2'700	12'903		3'396	1'693	2'055	2'330	3'429
3160	Miete/Pacht Liegenschaft	33'200	37'911		9'977	4'974	6'037	6'845	10'076
3161	Miete/Benutzung Mobilien	2'336	2'663		701	349	424	481	708
3169	übrige Miete und Benützungskosten (NK, Strom, Heizung)	9'050	11'187		2'944	1'468	1'782	2'020	2'973
3170	Reisekosten und Spesen	3'200	2'723		717	357	434	492	724
3612	Administrationsaufwand	6'000	6'210		1'634	815	989	1'121	1'651
		646'427	693'038						
TOTAL					171'082	123'047	127'389	86'241	185'280

Anhang

Jahresrechnung 2023 SPD rdL

								intern	Leitung
Gesamtstunden Fachpersonen SPD	5'527								
Fachperson Schulpsychologie AN		1'090	885	5	0	-	8	192	
Fachperson Schulpsychologie VW		1'328	0	-	202	5	963	158	
Fachperson Schulpsychologie DT		848	56	333	172	33	61	193	
Fachperson Schulpsychologie HW		722	56	229	223	-	126	88	
Fachperson Schulpsychologie MF		1'540	53	337	278	368	30	155	
Fallstunden Fachpersonen SPD	4'424	1'050	904	876	407	1'187	785	318	
Personalaufwand Fachpersonen SPD	547'974		24%	20%	20%	9%	27%		
Fallkosten Fachpersonen SPD	438'604		104'120	89'661	86'870	40'300	117'653		
Sockelkosten Fachpersonen SPD	109'370								
Sockelkosten Sekretariat	47'985								
Sockelkosten Administration	97'079								
Schülerzahlen (per 01.09.22)	2'675		704	351	426	483	711		
Aufteilung Schülerzahlen			26%	13%	16%	18%	27%		
Gesamtsockelkosten	254'434		66'961	33'385	40'519	45'941	67'627		
Kosten SPD r.d.L / Vertragsgemeinden	693'038		171'082	123'047	127'389	86'241	185'280		
			25%	18%	18%	12%	27%		
Akonto Rechnungen / Budget			157'316	121'638		78'163	157'427		
Saldo			13'766	1'409	127'389	8'078	27'853		
Kosten SPD r.d.L / Vertragsgemeinden Vorjahr	631'393		151'039	104'417	121'172	88'445	166'320		
Kosten SPD r.d.L / Vertragsgemeinden Veränderung	61'645		20'043	18'630	6'217	-2'204	18'960		
Kosten SPD r.d.L pro Schüler aktuelles Jahr	259		243	351	299	179	261		

Anhang

Ausgewählte Positionen des Fremdkapitals

Konto	Bezeichnung	Buchwert 01.01.2023	Veränderung im Rechnungsjahr	Buchwert 31.12.2023
201x	Kurzfristige Finanzverbindlichkeiten	0.00	0.00	0.00
	keine	0.00	0.00	0.00
206x	Langfristige Finanzverbindlichkeiten	0.00	0.00	0.00
	keine	0.00	0.00	0.00
	Fälligkeitsstatistik:			
	1 bis 2 Jahre			0.00
	2 bis 5 Jahre			0.00
	über 5 Jahre			0.00
	Total			0.00
	Gewichteter Durchschnittzinssatz der langfristigen Finanzverbindlichkeiten in %			0.00%

Anhang

Gewährleistungsspiegel / Eventualverbindlichkeiten

Name Sitz	Art der Verpflichtung	Datum	Verfallzeit	Verpflichtung Betrag	Eigentümer, wesentl. Miteigentümer	Spezifische zus. Angaben	Zahlungsströme im Rechnungsjahr
Eventualverbindlichkeiten (Bürgschaften, Garantieverpflichtungen, Defizitgarantien etc.)							
BVK, Zürich	Vertraglicher Anschluss an die BVK; Nachschusspflicht im Falle einer Unterdeckung bei der Auflösung der BVK	01.01.2018			Privatrechtliche Institution	Deckungsgrad per 31.12.2023: 102.9% Sanierungsverpflichtung: 0 Eventualverpflichtung: 0.0% vom Vorsorgekapital	173'612.35
Weitere Verpflichtungen (Altlasten, Konventionalstrafen)							
keine							0.00

Anhang

Leasingverträge

Firma Sitz	Leasinggut	Anschaffungskosten	Vertragsdauer (Fälligkeiten)	Gesamtbetrag zukünftige Leasingraten
Finanzierungsleasing				
keine				0.00
Operatives Leasing (sofern der Vertrag nicht innerhalb eines Jahres kündbar ist)				
ZKB Leasing 8010 Zürich	3 Sharp Multifunktionsgeräte	keine	01.08.2021 - 31.07.2025	31'655.90

Anhang

Rückstellungsspiegel

Kurzfristige Rückstellungen		Stand 01.01.2023	Bildung inkl. Erhöhung (+)	Verwendung (-)	Auflösung (-)	Umbuchung (+/-)	Stand 31.12.2023	Begründung
2050	Mehrleistungen des Personals	0.00	0.00	0.00	0.00	0.00	0.00	
2051	Andere Ansprüche des Personals	0.00	0.00	0.00	0.00	0.00	0.00	
2052	Prozesse	0.00	0.00	0.00	0.00	0.00	0.00	
2053	Nicht versicherte Schäden	0.00	0.00	0.00	0.00	0.00	0.00	
2054	Bürgschaften und Garantieleistungen	0.00	0.00	0.00	0.00	0.00	0.00	
2055	Übrige betriebliche Tätigkeit	0.00	0.00	0.00	0.00	0.00	0.00	
2056	Vorsorgeverpflichtungen	0.00	0.00	0.00	0.00	0.00	0.00	
2057	Finanzaufwand	0.00	0.00	0.00	0.00	0.00	0.00	
2058	Investitionsrechnung	0.00	0.00	0.00	0.00	0.00	0.00	
2059	Übrige Rückstellungen	0.00	0.00	0.00	0.00	0.00	0.00	
Total kurzfristige Rückstellungen		0.00	0.00	0.00	0.00	0.00	0.00	

Begründungen der kurzfristigen Rückstellungen

Konto ER / IR	Buchwert 31.12.2023
	0.00
Total kurzfristige Rückstellungen	0.00

Anhang

Rückstellungsspiegel

Langfristige Rückstellungen		Stand 01.01.2023	Bildung inkl. Erhöhung (+)	Verwendung (-)	Auflösung (-)	Umbuchung (+/-)	Stand 31.12.2023	Begründung
2081	Ansprüche des Personals	0.00	0.00	0.00	0.00	0.00	0.00	
2082	Prozesse	0.00	0.00	0.00	0.00	0.00	0.00	
2083	Nicht versicherte Schäden	0.00	0.00	0.00	0.00	0.00	0.00	
2084	Bürgschaften und Garantieleistungen	0.00	0.00	0.00	0.00	0.00	0.00	
2085	Übrige betriebliche Tätigkeit	0.00	0.00	0.00	0.00	0.00	0.00	
2086	Vorsorgeverpflichtungen	0.00	0.00	0.00	0.00	0.00	0.00	
2087	Finanzaufwand	0.00	0.00	0.00	0.00	0.00	0.00	
2088	Investitionsrechnung	0.00	0.00	0.00	0.00	0.00	0.00	
2089	Übrige Rückstellungen	0.00	0.00	0.00	0.00	0.00	0.00	
Total langfristige Rückstellungen		0.00	0.00	0.00	0.00	0.00	0.00	

Begründungen der langfristigen Rückstellungen

	Konto ER / IR	Buchwert 31.12.2023
keine		0.00
Total langfristige Rückstellungen		0.00

Anhang

Eigenkapitalnachweis

Veränderungen	Stand 01.01.2023	Ergebnis Vorjahr Umbuchung	Fonds		Rücklagen		Vorfinanzierungen		Finanzpolitische Reserve		Marktwertreserve Finanzinstrumente Veränderung	Jahresergebnis		Stand 31.12.2023
			Einlage	Entnahme	Einlage	Entnahme	Einlage	Entnahme	Einlage	Entnahme		Ertragsü.	Aufwandü.	
2910 Fonds im Eigenkapital														0.00
	0.00		0.00	0.00										0.00
2920 Rücklagen der Globalbudgetbereiche														0.00
	0.00				0.00	0.00								0.00
2930 Vorfinanzierungen														0.00
	0.00						0.00	0.00						0.00
2940 Finanzpolitische Reserve									0.00	0.00				0.00
2961 Marktwertreserve auf Finanzinstrumenten											0.00			0.00
2990 Jahresergebnis	889'859.87	-889'859.87										1'204'017.14	0.00	1'204'017.14
2999 Kumulierte Ergebnisse der Vorjahre	5'273'423.51	889'859.87												6'163'283.38
Total	6'163'283.38		0.00	0.00	0.00	0.00	0.00	0.00	0.00	0.00	0.00	1'204'017.14	0.00	7'367'300.52

Anhang

Haushaltsgleichgewicht

Ausgleich des Budgets

Regel: Der Gemeindesteuerfuss wird grundsätzlich so festgesetzt, dass die Erfolgsrechnung des Budgets ausgeglichen ist (§ 92 Abs. 1 GG).

Jahresergebnis Erfolgsrechnung	Aufwandüberschuss (-) / Ertragsüberschuss (+) gemäss Budget	-281'700.00
Jahresergebnis Erfolgsrechnung	Aufwandüberschuss (-) / Ertragsüberschuss (+) gemäss Jahresrechnung	1'204'017.14

Zulässiger Aufwandüberschuss

Regel: Pro Jahr darf ein Aufwandüberschuss in der Höhe der budgetierten Abschreibungen auf dem Verwaltungsvermögen zuzüglich 3% des Steuerertrags budgetiert werden (§ 92 Abs. 2 GG).

Ist das Finanzvermögen grösser als das Fremdkapital [Nettovermögen], darf von Abs. 2 abgewichen und bis zur Höhe der Differenz ein Aufwandüberschuss budgetiert werden (§ 92 Abs. 3 GG).

Falls Einlagen in die Vorfinanzierungen (§ 90 Abs. 3 GG) oder in die Reserve (§ 123 Abs. 2 GG) budgetiert werden, darf im Budget kein Aufwandüberschuss resultieren.

Die Regelung ist für die Jahresrechnung nicht relevant.

Anhang

Haushaltsgleichgewicht

Kennzahlen

Regel: Zur Beurteilung der Veränderung des Eigenkapitals, der Zinsbelastung und der Investitionen werden folgende Kennzahlen ausgewiesen (§ 94 GG).

Eigenkapitalquote

Die Eigenkapitalquote gibt Auskunft über die Kapitalstruktur der Gemeinde. Sie zeigt, zu welchem Anteil die Aktiven selber finanziert sind. Ein höheres Eigenkapital bedeutet mehr Handlungsspielraum der Gemeinde und eine bessere Bonität gegenüber den Kreditgebern.

Richtwerte
> 25 % genügend
< 25 % ungenügend

2019	2020	2021	2022	2023	2024	2025	2026	2027	2028	Ø
77.37%	83.04%	78.71%	82.23%	72.45%						78.76%

Zinsbelastungsquote

Die Zinsbelastungsquote informiert über das Verhältnis der Zinsen zum laufenden Ertrag. Sie zeigt, wie gut die Gemeinde ihre Verpflichtungen gegenüber den Kreditgebern erfüllen kann. Die Tragbarkeitsberechnung erfolgt zu einem durchschnittlichen Zinssatz von 5 %.

Richtwerte
< 5 % genügend
> 5 % ungenügend

2019	2020	2021	2022	2023	2024	2025	2026	2027	2028	Ø
-0.01%	-0.03%	-0.40%	-0.16%	-0.22%						-0.16%

Investitionsanteil

Der Investitionsanteil zeigt das Ausmass der Investitionstätigkeit an. Er gibt an, welcher Anteil der gesamten Ausgaben einer Gemeinde für Investitionen in die Infrastruktur eingesetzt wird.

Richtwerte
> 10 % genügend
< 10 % ungenügend

2019	2020	2021	2022	2023	2024	2025	2026	2027	2028	Ø
0.80%	0.45%	4.65%	4.23%	14.85%						5.00%

Anhang

Finanzkennzahlen

	Rechnung 2023	Budget 2023	Rechnung 2022	Richtwerte
Anzahl Einwohner	17'184	16'673	16'802	
Steuerfuss	18%	18%	18%	
Steuerkraft pro Einwohner (eigene Berechnung)	3'489	3'319	3'452	
Selbstfinanzierungsgrad	76%	0%	251%	> 100 % ideal 80 - 100 % gut bis vertretbar 50 - 80 % problematisch < 50 % ungenügend
Anteil der Nettoinvestitionen, der aus eigenen Mitteln finanziert werden kann.				
Zinsbelastungsanteil	0%	0%	0%	0 - 4 % gut 4 - 9 % genügend > 9 % schlecht
Anteil des laufenden Ertrags, welcher durch den Nettozinsaufwand gebunden ist.				
Nettoverschuldungsquotient	-28%	-	-34%	< 100 % gut 100 - 150 % genügend > 150 % schlecht
Anteil der direkten Steuern der natürlichen und juristischen Personen, der erforderlich wäre, um die Nettoschuld abzutragen.				
Nettoschuld I pro Einwohnerin und Einwohner	-179	-	-211	< 0 Fr. Nettovermögen 1 - 1'000 Fr. geringe Verschuldung 1'001 - 2'500 Fr. mittlere Verschuldung 2'501 - 5'000 Fr. hohe Verschuldung > 5'000 Fr. sehr hohe Verschuldung
Verschuldung pro Einwohnerin und Einwohner in Franken.				

Anhang

Kreditrechtliche Angaben

Verpflichtungskredite

Kreditbeschluss								Rechnung 2023						
Datum	Organ	Brutto Netto	Kredit Fr.	Konto ER Konto IR	Bezeichnung	Ausgaben kumuliert bis 2022	Einnahmen kumuliert bis 2022	Ausgaben	Einnahmen	Ausgaben kumuliert bis 2023	Einnahmen kumuliert bis 2023	Abweichung bewilligter Kredit	Abrechnung Datum	Organ
06.06.2018	GV	B	250'000.00	2170.5040.03	Schulhauserweiterungsbau (Projektierung)	249'765.17	0.00	0.00	0.00	249'765.17	0.00	234.83		
15.05.2022	Urne	B	12'470'000.00	2170.5040.03	Schulhauserweiterungsbau	291'552.00	0.00	1'747'773.24	0.00	2'039'325.24	0.00	10'430'674.76		
07.06.2023	GV	B	110'000.00	2170.5040.05	Schliessanlage	0.00	0.00	109'892.00	0.00	109'892.00	0.00	108.00		

Ausweis der von den Stimmberechtigten (Gemeindeversammlung oder Urne) oder dem Gemeindeparlament beschlossenen Verpflichtungskredite (§ 19 Abs. 1 lit. f. VGG).

Anhang

Gebundene Ausgabenbeschlüsse

Kreditbeschluss							Rechnung 2023						
Datum	Brutto Netto	Kredit Fr.	Konto ER Konto IR	Bezeichnung	Ausgaben kumuliert bis 2022	Einnahmen kumuliert bis 2022	Ausgaben	Einnahmen	Ausgaben kumuliert bis 2023	Einnahmen kumuliert bis 2023	Abweichung bewilligter Kredit	Abrechnung Datum	Organ
				keine	0.00	0.00	0.00	0.00	0.00	0.00	-		

Ausweis der von der Schulpflege als gebunden erklärten Ausgaben über deren Kompetenzlimite gemäss Schulgemeindeordnung.

Jahresrechnung - Details zum Finanzbericht

Erfolgsrechnung

Erläuterungen zur Erfolgsrechnung

0

Allgemeine Verwaltung

Kurz und bündig

Der Nettoaufwand liegt 2'536 Franken über dem Budget. Die grössten Abweichungen sind nachfolgend auf Kontobasis begründet.

Rechnung 2023 17'036

Budget 2023 14'500

Konto	Rechnung 2023	Budget 2023	Differenz	
0110	17'036.34	14'500.00	2'536.34	Nettoaufwand Funktion Legislative

2

Bildung

Kurz und bündig

Der Nettoaufwand liegt 5% unter dem Budget. Die grössten Abweichungen sind nachfolgend auf Kontobasis begründet.

Rechnung 2023 11'009'491

Budget 2023 11'528'500

Konto	Rechnung 2023	Budget 2023	Differenz	
2130	6'626'644.25	6'844'100.00	-217'455.75	Nettoaufwand Funktion Sekundarstufe
3010.00	111'984.75	147'500.00	-35'515.25	Budget für Klassenassistenten noch nicht komplett ausgeschöpft
3020.00	117'142.35	104'900.00	12'242.35	Mehr kommunale Vikariate notwendig
3090.00	29'276.65	52'500.00	-23'223.35	Budget für Aus- und Weiterbildungen nur teilweise beansprucht
3105.00	44'960.43	58'700.00	-13'739.57	Günstigere Lebensmitteleinkäufe WAH
3132.00	3'318.50	23'600.00	-20'281.50	Honorare externer Support ICT-Projekt nicht beansprucht
3158.00	52'650.20	112'800.00	-60'149.80	Einsparungen bei externem ICT-Support
3171.13	17'098.93	30'500.00	-13'401.07	Tiefere Ausgaben für Projektwochen und Gemeinschaftsanlässe
3199.10	13'547.05	25'000.00	-11'452.95	Tiefere Ausgaben für QUIMS
3300.60	118'180.00	130'000.00	-11'820.00	Tiefere Abschreibungen Hardware infolge tieferer Investitionen
3611.00	4'673'142.40	4'643'000.00	30'142.40	Leicht mehr Ausgaben für Vikariate über VSA

Konto	Rechnung 2023	Budget 2023	Differenz	
3635.00	65'225.50	11'600.00	53'625.50	Mehrkosten für Integrationsklassen extern
4612.00	26'933.30	0.00	26'933.30	Schulgelder für SuS aus anderen Gemeinden
4631.00	76'099.00	58'000.00	18'099.00	Höhere Staatsbeiträge ISR
2140	113'040.12	147'600.00	-34'559.88	Nettoaufwand Funktion Musikschulen
3632.00	113'040.12	146'000.00	-32'959.88	Tiefere Kosten Musikschule PSOG
2170	1'389'661.15	1'488'300.00	-98'638.85	Nettoaufwand Funktion Schulliegenschaften
3120.11	63'859.70	75'000.00	-11'140.30	Tiefere Stromkosten
3120.12	78'868.10	130'000.00	-51'131.90	Tiefere Heizkosten Fernwärme
3144.00	164'037.08	193'700.00	-29'662.92	Unterhalt Hochbauten tiefer, Klimaanlage nur repariert anstatt ersetzt
3300.60	11'532.00	0.00	11'532.00	Abschreibung Audio-/Videoanlage Saal nicht budgetiert
2180	18'655.30	35'000.00	-16'344.70	Nettoaufwand Funktion Tagesbetreuung
3010.00	15'280.00	29'000.00	-13'720.00	Tiefere Lohnkosten Tagesbetreuung, da seit August kein Mittagstisch mehr
3130.00	10'020.75	22'500.00	-12'479.25	Tiefere Kosten für Mahlzeiten, da seit August kein Mittagstisch mehr
4260.18	4'140.00	15'000.00	-10'860.00	Tiefere Erträge, da seit August kein Mittagstisch mehr
2190	378'731.75	415'700.00	-36'968.25	Nettoaufwand Funktion Schulleitung
3000.00	94'810.00	133'000.00	-38'190.00	Weniger ausserordentliche Sitzungsgelder Schulpflege
3132.00	0.00	15'000.00	-15'000.00	Budget Honorare für Rechtsberatung nicht beansprucht
3611.00	253'124.50	227'000.00	26'124.50	Höhere Löhne Schulleitung an VSA infolge Erhöhung Pensum ab August
2191	834'000.02	852'000.00	-17'999.98	Nettoaufwand Funktion Schulverwaltung
3130.00	19'222.98	34'300.00	-15'077.02	Weniger Kosten Dienstleistungen Dritter Schulverwaltung
3612.00	363'397.65	337'000.00	26'397.65	Höhere Steuerbezugskosten an Gemeinden aufgrund höherer Steuererträge
2192	308'374.91	349'600.00	-41'225.09	Nettoaufwand Funktion Volksschule Sonstiges
3637.00	30'211.70	57'300.00	-27'088.30	Tiefere Kosten für Schülertransporte
2193	86'241.00	78'100.00	8'141.00	Nettoaufwand Funktion Schulpsychologischer Dienst r.d. Limmat
2200	1'254'142.10	1'318'100.00	-63'957.90	Nettoaufwand Funktion Sonderschulen
3631.00	891'245.25	1'028'600.00	-137'354.75	Verschiebung Konto 2200.3635.00, netto leicht tiefer als Budget
3635.00	384'270.85	319'500.00	64'770.85	Verschiebung Konto 2200.3631.00, netto leicht tiefer als Budget

4

Gesundheit

Kurz und bündig

Der Nettoaufwand liegt 25'017 Franken unter dem Budget. Die grössten Abweichungen sind nachfolgend auf Kontobasis begründet.

Rechnung 2023

24'083

Budget 2023

49'100

Konto	Rechnung 2023	Budget 2023	Differenz	
4330	24'082.60	49'100.00	-25'017.40	Nettoaufwand Funktion Schulgesundheitsdienst
3106.00	628.75	10'800.00	-10'171.25	Keine Kosten für Gesundheitsmassnahmen
3637.00	7'646.40	19'500.00	-11'853.60	Weniger Beiträge an Eltern für Schularzt- und Schulzahnarzt

5

Soziale Sicherheit

Kurz und bündig

Der Nettoaufwand liegt 280 Franken unter dem Budget. Die grössten Abweichungen sind nachfolgend auf Kontobasis begründet.

Rechnung 2023

14'120

Budget 2023

14'400

Konto	Rechnung 2023	Budget 2023	Differenz	
5330	14'120.10	14'400.00	-279.90	Nettoaufwand Funktion Leistungen an Pensionierte

9

Finanzen und Steuern**Kurz und bündig**

Der Nettoertrag liegt 8% über dem Budget. Die grössten Abweichungen sind nachfolgend auf Kontobasis begründet.

Rechnung 2023**12'268'747****Budget 2023****11'324'800**

Konto	Rechnung 2023	Budget 2023	Differenz	
9100	10'792'446.99	9'925'700.00	866'746.99	Nettoertrag Funktion Allgemeine Gemeindesteuern
4000.00	7'419'086.93	7'069'000.00	350'086.93	Budget und Rechnung im Bereich Steuern gemäss Angaben bzw. Abrechnungen der Gemeinden
4000.10	952'040.02	518'000.00	434'040.02	Budget und Rechnung im Bereich Steuern gemäss Angaben bzw. Abrechnungen der Gemeinden
4000.40	134'229.10	189'000.00	-54'770.90	Budget und Rechnung im Bereich Steuern gemäss Angaben bzw. Abrechnungen der Gemeinden
4000.50	-342'882.65	-322'000.00	-20'882.65	Budget und Rechnung im Bereich Steuern gemäss Angaben bzw. Abrechnungen der Gemeinden
4000.60	-32'232.65	-5'400.00	-26'832.65	Budget und Rechnung im Bereich Steuern gemäss Angaben bzw. Abrechnungen der Gemeinden
4001.00	1'441'035.32	1'423'000.00	18'035.32	Budget und Rechnung im Bereich Steuern gemäss Angaben bzw. Abrechnungen der Gemeinden
4001.10	222'248.13	166'000.00	56'248.13	Budget und Rechnung im Bereich Steuern gemäss Angaben bzw. Abrechnungen der Gemeinden
4001.40	34'895.40	51'700.00	-16'804.60	Budget und Rechnung im Bereich Steuern gemäss Angaben bzw. Abrechnungen der Gemeinden
4002.00	289'942.00	153'800.00	136'142.00	Budget und Rechnung im Bereich Steuern gemäss Angaben bzw. Abrechnungen der Gemeinden
4010.00	712'313.97	671'000.00	41'313.97	Budget und Rechnung im Bereich Steuern gemäss Angaben bzw. Abrechnungen der Gemeinden
4010.10	22'348.40	76'500.00	-54'151.60	Budget und Rechnung im Bereich Steuern gemäss Angaben bzw. Abrechnungen der Gemeinden
9300	1'459'776.00	1'459'800.00	-24.00	Nettoertrag Funktion Finanz- und Lastenausgleich
9610	15'848.89	61'000.00	-45'151.11	Nettoertrag Funktion Zinsen
3401.00	0.00	60'000.00	-60'000.00	Keine Kosten für Zinsen, da keine Darlehen notwendig waren
9710	674.90	300.00	374.90	Nettoertrag Funktion Rückverteilungen aus CO2-Abgabe

Erfolgsrechnung

Hauptaufgabenbereiche (Funktionale Gliederung)		Rechnung 2023		Budget 2023		Rechnung 2022	
		Aufwand	Ertrag	Aufwand	Ertrag	Aufwand	Ertrag
0	Allgemeine Verwaltung	17'036.34		14'500.00		25'641.16	
2	Bildung	11'251'284.60	241'794.00	11'722'600.00	194'100.00	10'604'197.85	233'547.95
4	Gesundheit	24'082.60		49'100.00		27'580.50	
5	Soziale Sicherheit	14'120.10		14'400.00		14'115.65	
9	Finanzen und Steuern	41'902.71	12'310'649.49	113'700.00	11'438'500.00	51'263.58	11'379'110.66
Total Aufwand / Ertrag		11'348'426.35	12'552'443.49	11'914'300.00	11'632'600.00	10'722'798.74	11'612'658.61
Ertragsüberschuss / Aufwandüberschuss		1'204'017.14			281'700.00	889'859.87	
Total		12'552'443.49	12'552'443.49	11'914'300.00	11'914'300.00	11'612'658.61	11'612'658.61

Erfolgsrechnung

Einzelkonten nach Funktionen		Rechnung 2023		Budget 2023		Rechnung 2022	
		Aufwand	Ertrag	Aufwand	Ertrag	Aufwand	Ertrag
	Erfolgsrechnung	12'552'443.49	12'552'443.49	11'914'300	11'914'300	11'612'658.61	11'612'658.61
0	ALLGEMEINE VERWALTUNG	17'036.34		14'500		25'641.16	
	Nettoergebnis		17'036.34		14'500		
0110	Legislative	17'036.34		14'500		25'641.16	
	Nettoergebnis		17'036.34		14'500		
3000.00	Entschädigungen, Tag- und Sitzungsgelder an Behörden und Kommissionen			300			
3102.00	Drucksachen, Publikationen	4'139.65		4'000		3'974.15	
3130.00	Dienstleistungen Dritter	812.75		700		635.15	
3132.00	Honorare externe Berater, Gutachter, Fachexperten usw.	12'083.94		9'500		9'079.11	
3612.00	Entschädigungen an Gemeinden und Zweckverbände					11'952.75	
2	BILDUNG	11'251'284.60	241'794.00	11'722'600	194'100	10'604'197.85	233'547.95
	Nettoergebnis		11'009'490.60		11'528'500		
2130	Sekundarstufe	6'822'374.50	195'730.25	6'981'400	137'300	6'267'674.37	168'341.85
	Nettoergebnis		6'626'644.25		6'844'100		
3000.00	Entschädigungen, Tag- und Sitzungsgelder an Behörden und Kommissic	1'435.00				1'275.00	
3010.00	Löhne des Verwaltungs- und Betriebspersonals	111'984.75		147'500		132'528.85	
3010.09	Erstattung von Lohn des Verwaltungs- und Betriebspersonals	-239.75				-1'452.90	
3020.00	Löhne der Lehrpersonen	117'142.35		104'900		111'961.80	
3050.00	AG-Beiträge AHV, IV, EO, ALV, Verwaltungskosten	14'117.05		16'400		14'994.80	
3052.00	AG-Beiträge an Pensionskassen	16'777.40		13'000		15'919.25	
3053.00	AG-Beiträge an Unfall- und Personal-Haftpflichtversicherungen	1'338.75		2'200		1'398.95	
3054.00	AG-Beiträge an Familienausgleichskasse	2'366.80		2'900		2'610.75	
3090.00	Aus- und Weiterbildung des Personals	29'276.65		52'500		27'228.20	
3091.00	Personalwerbung			200			
3099.00	Übriger Personalaufwand	3'370.75		4'000		2'759.65	
3100.00	Büromaterial	206.15		200			
3101.00	Betriebs-, Verbrauchsmaterial	1'457.51		3'900		807.85	
3104.10	Lehrmittel	152'189.26		155'700		121'307.22	
3104.11	Schulmaterial	56'342.85		60'300		45'122.15	
3104.12	Material Projektunterricht	2'821.00		6'000		2'605.70	
3104.13	Material Werken textil und nicht textil	30'914.24		36'000		35'191.24	

Einzelkonten nach Funktionen	Rechnung 2023		Budget 2023		Rechnung 2022	
	Aufwand	Ertrag	Aufwand	Ertrag	Aufwand	Ertrag
3104.14 Sammlungen Chemie, Physik	3'483.83		4'600		3'976.06	
3104.15 Sammlungen Videos, Filme	105.15		300		364.20	
3104.16 Turnmaterial	4'688.15		5'000		4'975.30	
3105.00 Lebensmittel	44'960.43		58'700		35'734.55	
3110.00 Anschaffung Büromöbel und -geräte	53'918.95		57'600		3'443.00	
3111.00 Anschaffung Apparate, Maschinen, Geräte, Fahrzeuge, Werkzeuge	549.00		8'000		21'055.70	
3113.00 Anschaffung Hardware	7'207.32		9'400		11'068.80	
3118.00 Anschaffung immaterielle Anlagen	682.19		2'500		6'260.78	
3119.00 Anschaffung übrige nicht aktivierbare Anlagen	1'442.40		2'500		466.55	
3130.00 Dienstleistungen Dritter	64'764.83		61'300		67'124.80	
3132.00 Honorare externe Berater, Gutachter, Fachexperten usw.	3'318.50		23'600		3'958.75	
3133.00 Informatik-Nutzungsaufwand	24'355.23		26'400		13'930.95	
3151.00 Unterhalt Apparate, Maschinen, Geräte, Fahrzeuge, Werkzeuge	10'862.38		11'400		6'046.73	
3153.00 Informatik-Unterhalt (Hardware)	4'513.70		3'000		1'728.00	
3158.00 Unterhalt immaterielle Anlagen	52'650.20		112'800		87'952.85	
3159.00 Unterhalt übrige mobile Anlagen	420.00		1'000		410.40	
3160.00 Miete und Pacht Liegenschaften			1'000			
3161.00 Mieten, Benützungskosten Mobilien	542.50		3'400		633.25	
3162.00 Raten für operatives Leasing	20'730.45		20'500		20'445.80	
3169.00 Übrige Mieten und Benützungskosten	3'498.45		5'000		3'884.60	
3170.00 Reisekosten und Spesen	11'307.05		10'300		9'935.85	
3171.10 Klassenlager	73'997.85		83'000		91'836.55	
3171.11 Exkursionen und Schulreisen	42'250.60		39'500		26'926.25	
3171.12 Sportanlässe und Eintritte	2'501.50		4'000		1'252.40	
3171.13 Projektwochen, Gemeinschaftsanlässe	17'098.93		30'500		26'309.19	
3171.14 Skilager	11'860.05		20'000		12'093.85	
3171.15 Fussballturnier	936.40		6'500			
3181.00 Tatsächliche Forderungsverluste	1'458.35				500.35	
3199.00 Übriger Betriebsaufwand	915.75		1'000		513.70	
3199.10 QUIIMS diverse Ausgaben	13'547.05		25'000		17'458.40	
3300.60 Planmässige Abschreibungen Mobilien VV	118'180.00		130'000		99'329.00	
3611.00 Entschädigungen an Kantone und Konkordate	4'673'142.40		4'643'000		4'286'364.80	
3612.00 Entschädigungen an Gemeinden und Zweckverbände	420'983.85		420'700		440'970.95	
3630.00 Beiträge an den Bund	9'574.80		11'000		8'756.70	
3631.00 Beiträge an Kantone und Konkordate	515'200.00		521'600		378'441.65	
3635.00 Beiträge an private Unternehmungen	65'225.50		11'600		59'265.15	
4250.00 Verkäufe		4'237.30		2'000		1'342.90
4260.00 Rückerstattungen und Kostenbeteiligungen Dritter		8'872.20				2'675.80
4260.10 Elternbeiträge Klassenlager		17'172.00		16'000		22'330.00

Einzelkonten nach Funktionen	Rechnung 2023		Budget 2023		Rechnung 2022	
	Aufwand	Ertrag	Aufwand	Ertrag	Aufwand	Ertrag
4260.11 Elternbeiträge Schulreisen, Exkursionen		2'252.00		2'000		886.00
4260.12 Elternbeiträge Berufsvorbereitungsjahre		49'083.80		48'400		49'961.65
4260.14 Elternbeiträge Skilager		10'080.00		9'600		8'420.00
4260.16 Elternbeiträge Schulsportkurse				300		
4260.20 Übrige Rückerstattungen und Kostenbeteiligungen Dritter		.65				329.80
4612.00 Entschädigungen von Gemeinden und Zweckverbänden		26'933.30				19'391.70
4631.00 Beiträge von Kantonen und Konkordaten		76'099.00		58'000		62'004.00
4900.00 Interne Verrechnung von Material- und Warenbezügen		1'000.00		1'000		1'000.00
2140 Musikschulen	113'040.12		147'600		169'674.70	
Nettoergebnis		113'040.12		147'600		
3612.00 Entschädigungen an Gemeinden und Zweckverbände			1'600			
3632.00 Beiträge an Gemeinden und Zweckverbände	113'040.12		146'000		169'674.70	
2170 Schulliegenschaften	1'401'157.65	11'496.50	1'488'300		1'337'814.79	18'901.35
Nettoergebnis		1'389'661.15		1'488'300		
3010.00 Löhne des Verwaltungs- und Betriebspersonals	404'252.00		399'700		372'188.65	
3049.00 Übrige Zulagen	600.00		1'200		1'580.00	
3050.00 AG-Beiträge AHV, IV, EO, ALV, Verwaltungskosten	25'753.05		25'900		24'040.80	
3052.00 AG-Beiträge an Pensionskassen	39'974.00		33'200		37'771.00	
3053.00 AG-Beiträge an Unfall- und Personal-Haftpflichtversicherungen	3'697.45		3'500		3'203.20	
3054.00 AG-Beiträge an Familienausgleichskasse	4'324.90		4'500		4'186.85	
3090.00 Aus- und Weiterbildung des Personals			5'500		5'468.20	
3099.00 Übriger Personalaufwand	863.95		1'000		608.20	
3100.00 Büromaterial	1'283.11		1'300		1'479.00	
3101.00 Betriebs-, Verbrauchsmaterial	38'907.23		37'500		37'367.32	
3103.00 Fachliteratur, Zeitschriften	425.60		700		425.60	
3104.10 Lehrmittel	1'449.40					
3111.00 Anschaffung Apparate, Maschinen, Geräte, Fahrzeuge, Werkzeuge	15'389.20		16'500		32'696.45	
3112.00 Anschaffung Kleider, Wäsche, Vorhänge	2'190.25		2'000		1'985.65	
3113.00 Anschaffung Hardware	847.53		1'500		439.55	
3119.00 Anschaffung übrige nicht aktivierbare Anlagen	11'523.70		12'500		29'793.05	
3120.10 Wasserbezug, Abwasser, Kehrlichtgebühren	8'544.10		10'200		7'997.15	
3120.11 Elektrizität	63'859.70		75'000		64'191.15	
3120.12 Heizmaterial	78'868.10		130'000		76'471.20	
3120.13 Abfall- und Entsorgungsgebühren	11'386.40		13'400		10'033.80	
3130.00 Dienstleistungen Dritter	6'018.89		11'400		2'838.10	
3134.00 Sachversicherungsprämien	19'988.45		20'600		20'325.00	
3137.00 Steuern und Abgaben	150.00		200		150.00	

Einzelkonten nach Funktionen	Rechnung 2023		Budget 2023		Rechnung 2022	
	Aufwand	Ertrag	Aufwand	Ertrag	Aufwand	Ertrag
3140.00	19'337.06		18'000		18'179.90	
3144.00	164'037.08		193'700		107'492.25	
3151.00	22'961.60		24'000		16'549.93	
3153.00			3'000			
3160.00	306'893.33		307'000		292'370.00	
3161.00	25.60				35.65	
3169.00	348.20					
3170.00	955.30		500		300.00	
3300.30	8'068.00		8'100		8'067.00	
3300.40	126'702.47		126'700		148'048.14	
3300.60	11'532.00				11'532.00	
4260.00		6'714.50				7'012.40
4472.00		4'782.00				11'888.95
2180 Tagesbetreuung	29'299.30	10'644.00	61'700	26'700	56'379.90	24'761.50
Nettoergebnis		18'655.30		35'000		
3010.00	15'280.00		29'000		28'293.95	
3050.00	905.50		1'900		1'820.05	
3052.00	1'725.50		3'000		2'844.00	
3053.00	128.55		300		242.75	
3054.00	152.05		400		317.05	
3090.00			400			
3099.00	50.00		100		55.90	
3101.00	15.50		600		1'063.75	
3105.00	1'021.45		2'000		1'767.95	
3130.00	10'020.75		22'500		19'893.15	
3151.00			1'500		81.35	
4260.18		4'140.00		15'000		12'501.50
4260.19		6'504.00		11'700		12'260.00
2190 Schulleitung	378'731.75		415'700		397'943.70	150.00
Nettoergebnis		378'731.75		415'700		
3000.00	94'810.00		133'000		93'500.00	
3050.00	12'746.85		15'000		12'650.75	
3053.00	372.95		400		372.95	
3054.00	1'091.45		1'300		1'117.15	
3090.00	1'008.85		3'500		9'562.40	
3099.00	1'581.20		2'900		5'831.50	
3100.00	68.80		700		81.00	

Einzelkonten nach Funktionen	Rechnung 2023		Budget 2023		Rechnung 2022	
	Aufwand	Ertrag	Aufwand	Ertrag	Aufwand	Ertrag
3103.00			200			
3105.00	556.55		1'200		1'076.60	
3110.00	2'999.60		3'000			
3113.00					1'329.70	
3118.00					1'100.00	
3119.00	807.00		1'500			
3130.00	6'601.05		6'900		7'372.70	
3132.00			15'000		19'543.65	
3138.00	600.00		800		604.00	
3158.00	1'260.00		1'200		1'467.10	
3160.00			1'000			
3170.00	531.80		500		586.00	
3199.00	171.15		200		247.10	
3611.00	253'124.50		227'000		241'101.10	
3900.00	400.00		400		400.00	
4260.19						150.00
2191 Schulverwaltung	835'349.27	1'349.25	852'100	100	798'967.64	102.45
Nettoergebnis		834'000.02		852'000		
3010.00	330'154.50		336'900		300'440.40	
3049.00	1'200.00				1'000.00	
3050.00	21'283.30		21'800		19'254.55	
3052.00	44'309.60		44'500		44'212.45	
3053.00	2'899.85		2'900		2'581.35	
3054.00	3'578.55		3'800		3'376.25	
3090.00	1'307.90		2'000		1'279.70	
3091.00	300.00					
3099.00	122.75		500		142.70	
3100.00	3'762.69		4'600		1'936.75	
3102.00	460.00		1'000			
3103.00	549.00		600		532.00	
3105.00			2'500			
3110.00	6'192.50		4'200		4'766.20	
3113.00	499.00		500			
3118.00					4'295.75	
3130.00	19'222.98		34'300		26'831.39	
3133.00	5'541.90		7'900		1'856.95	
3158.00	13'189.10		21'800		21'037.80	
3161.00			2'200			

Einzelkonten nach Funktionen	Rechnung 2023		Budget 2023		Rechnung 2022	
	Aufwand	Ertrag	Aufwand	Ertrag	Aufwand	Ertrag
3162.00 Raten für operatives Leasing	10'364.95		10'300		10'222.60	
3170.00 Reisekosten und Spesen	110.40				200.60	
3611.00 Entschädigungen an Kantone und Konkordate	6'302.65		12'200		6'125.15	
3612.00 Entschädigungen an Gemeinden und Zweckverbände	363'397.65		337'000		348'275.05	
3900.00 Interne Verrechnung von Material- und Warenbezügen	600.00		600		600.00	
4210.00 Gebühren von Amtshandlungen		197.15				
4260.00 Rückerstattungen und Kostenbeteiligungen Dritter		1'152.10		100		102.45
2192 Volksschule Sonstiges	308'374.91		349'600		287'201.35	
Nettoergebnis		308'374.91		349'600		
3010.00 Löhne des Verwaltungs- und Betriebspersonals	10'486.00		10'600		9'513.60	
3050.00 AG-Beiträge AHV, IV, EO, ALV, Verwaltungskosten	674.75		700		611.80	
3053.00 AG-Beiträge an Unfall- und Personal-Haftpflichtversicherungen	426.20		500		419.90	
3054.00 AG-Beiträge an Familienausgleichskasse	113.65		200		106.80	
3090.00 Aus- und Weiterbildung des Personals			300			
3099.00 Übriger Personalaufwand	13'458.00		14'200		14'628.55	
3100.00 Büromaterial			400			
3101.00 Betriebs-, Verbrauchsmaterial	1'834.01		4'800		3'573.65	
3102.00 Drucksachen, Publikationen	49.65					
3103.00 Fachliteratur, Zeitschriften	7'231.40		8'700		7'654.44	
3105.00 Lebensmittel	2'056.35		2'200		941.30	
3110.00 Anschaffung Büromöbel und -geräte					8'107.10	
3113.00 Anschaffung Hardware					959.90	
3119.00 Anschaffung übrige nicht aktivierbare Anlagen			400			
3130.00 Dienstleistungen Dritter	7'109.90		8'800		11'576.41	
3153.00 Informatik-Unterhalt (Hardware)					2'748.55	
3158.00 Unterhalt immaterielle Anlagen	681.00		800		591.00	
3160.00 Miete und Pacht Liegenschaften			2'000			
3611.00 Entschädigungen an Kantone und Konkordate	223'992.00		225'200		172'725.50	
3635.00 Beiträge an private Unternehmungen	8'974.00		12'500		19'658.00	
3636.00 Beiträge an private Organisationen ohne Erwerbszweck	1'076.30				1'045.85	
3637.00 Beiträge an private Haushalte	30'211.70		57'300		32'339.00	
2193 Schulpsychologischer Dienst r.d. Limmat	86'241.00		78'100		88'445.00	
Nettoergebnis		86'241.00		78'100		
3000.00 Entschädigungen, Tag- und Sitzungsgelder an Behörden und Kommissic	115.00				136.00	
3010.00 Löhne des Verwaltungs- und Betriebspersonals	55'883.00		55'600		61'249.00	
3050.00 AG-Beiträge AHV, IV, EO, ALV, Verwaltungskosten	3'180.00		5'300		3'708.00	
3052.00 AG-Beiträge an Pensionskassen	6'920.00		7'900		8'175.00	

Einzelkonten nach Funktionen	Rechnung 2023		Budget 2023		Rechnung 2022	
	Aufwand	Ertrag	Aufwand	Ertrag	Aufwand	Ertrag
3053.00 AG-Beiträge an Unfall- und Personal-Haftpflichtversicherungen	677.00				727.00	
3054.00 AG-Beiträge an Familienausgleichskasse	570.00				669.00	
3055.00 AG-Beiträge an Krankentaggeldversicherungen	652.00				606.00	
3090.00 Aus- und Weiterbildung des Personals	639.00		700		448.00	
3099.00 Übriger Personalaufwand	76.00		100		119.00	
3100.00 Büromaterial	83.00		400		459.00	
3101.00 Betriebs-, Verbrauchsmaterial	1'344.00		400		238.00	
3102.00 Drucksachen, Publikationen			50			
3103.00 Fachliteratur, Zeitschriften	45.00		50		25.00	
3104.10 Lehrmittel	1'103.00		700		858.00	
3110.00 Anschaffung Büromöbel und -geräte	924.00				204.00	
3113.00 Anschaffung Hardware					388.00	
3130.00 Dienstleistungen Dritter	741.00		800		433.00	
3158.00 Unterhalt immaterielle Anlagen	2'330.00		300		898.00	
3160.00 Miete und Pacht Liegenschaften	6'845.00		2'400		5'588.00	
3161.00 Mieten, Benützungskosten Mobilien	481.00				395.00	
3169.00 Übrige Mieten und Benützungskosten	2'020.00		1'400		1'523.00	
3170.00 Reisekosten und Spesen	492.00		400		589.00	
3300.40 Planmässige Abschreibungen Hochbauten VV			1'600			
3612.00 Entschädigungen an Gemeinden und Zweckverbände	1'121.00				1'010.00	
2200 Sonderschulen	1'276'716.10	22'574.00	1'348'100	30'000	1'200'096.40	21'290.80
Nettoergebnis		1'254'142.10		1'318'100		
3181.00 Tatsächliche Forderungsverluste					3'476.00	
3612.00 Entschädigungen an Gemeinden und Zweckverbände	1'200.00				7'075.00	
3631.00 Beiträge an Kantone und Konkordate	891'245.25		1'028'600		760'900.00	
3635.00 Beiträge an private Unternehmungen	384'270.85		319'500		428'645.40	
4260.00 Rückerstattungen und Kostenbeteiligungen Dritter		22'574.00		30'000		21'290.80
4 GESUNDHEIT	24'082.60		49'100		27'580.50	
Nettoergebnis		24'082.60		49'100		
4330 Schulgesundheitsdienst	24'082.60		49'100		27'580.50	
Nettoergebnis		24'082.60		49'100		
3010.00 Löhne des Verwaltungs- und Betriebspersonals			500			
3050.00 AG-Beiträge AHV, IV, EO, ALV, Verwaltungskosten			60			
3053.00 AG-Beiträge an Unfall- und Personal-Haftpflichtversicherungen			20			
3054.00 AG-Beiträge an Familienausgleichskasse			20			
3090.00 Aus- und Weiterbildung des Personals			100			

Einzelkonten nach Funktionen	Rechnung 2023		Budget 2023		Rechnung 2022	
	Aufwand	Ertrag	Aufwand	Ertrag	Aufwand	Ertrag
3099.00	Übriger Personalaufwand		100			
3106.00	Medizinisches Material	628.75	10'800		6'317.00	
3136.00	Honorare privatärztlicher Tätigkeit	15'612.25	18'000		11'082.70	
3635.00	Beiträge an private Unternehmungen	195.20				
3637.00	Beiträge an private Haushalte	7'646.40	19'500		10'180.80	
5	SOZIALE SICHERHEIT	14'120.10	14'400		14'115.65	
	Nettoergebnis			14'400		
5330	Leistungen an Pensionierte	14'120.10	14'400		14'115.65	
	Nettoergebnis			14'400		
3064.00	Überbrückungsrenten	14'120.10	14'400		14'115.65	
9	FINANZEN UND STEUERN	1'245'919.85	12'310'649.49	113'700	11'720'200	941'123.45
	Nettoergebnis	11'064'729.64		11'606'500		11'379'110.66
9100	Allgemeine Gemeindesteuern	30'627.83	10'823'074.82	36'000	9'961'700	39'009.35
	Nettoergebnis	10'792'446.99		9'925'700		10'480'470.31
3181.00	Tatsächliche Forderungsverluste	30'627.83		36'000		39'009.35
4000.00	Einkommenssteuern natürliche Personen Rechnungsjahr		7'419'086.93		7'069'000	7'179'868.40
4000.10	Einkommenssteuern natürliche Personen früherer Jahre		952'040.02		518'000	781'906.40
4000.20	Nachsteuern Einkommenssteuern natürliche Personen		11'623.26		12'000	15'197.27
4000.40	Aktive Steuerauscheidungen Einkommenssteuern natürliche Personen		134'229.10		189'000	170'212.60
4000.50	Passive Steuerauscheidungen Einkommenssteuern natürliche Personen		-342'882.65		-322'000	-352'973.50
4000.60	Pauschale Steueranrechnung natürliche Personen		-32'232.65		-5'400	-9'202.85
4001.00	Vermögenssteuern natürliche Personen Rechnungsjahr		1'441'035.32		1'423'000	1'394'971.75
4001.10	Vermögenssteuern natürliche Personen früherer Jahre		222'248.13		166'000	259'138.75
4001.20	Nachsteuern Vermögenssteuern natürliche Personen		9'674.11		6'300	3'857.02
4001.40	Aktive Steuerauscheidungen Vermögenssteuern natürliche Personen		34'895.40		51'700	54'392.10
4001.50	Passive Steuerauscheidungen Vermögenssteuern natürliche Personen		-117'213.50		-118'000	-144'677.65
4002.00	Quellensteuern natürliche Personen		289'942.00		153'800	222'797.25
4010.00	Gewinnsteuern juristische Personen Rechnungsjahr		712'313.97		671'000	686'399.30
4010.10	Gewinnsteuern juristische Personen früherer Jahre		22'348.40		76'500	108'679.05
4010.20	Nachsteuern Gewinnsteuern juristische Personen		396.00		200	369.92
4010.40	Aktive Steuerauscheidungen Gewinnsteuern juristische Personen		33'447.45		39'200	74'985.85
4010.50	Passive Steuerauscheidungen Gewinnsteuern juristische Personen		-15'614.05		-19'600	-21'941.05
4010.60	Pauschale Steueranrechnung juristische Personen		-4'272.95		-200	
4011.00	Kapitalsteuern juristische Personen Rechnungsjahr		45'985.53		43'800	46'221.70
4011.10	Kapitalsteuern juristische Personen früherer Jahre		3'625.45		3'500	4'540.00

Einzelkonten nach Funktionen	Rechnung 2023		Budget 2023		Rechnung 2022	
	Aufwand	Ertrag	Aufwand	Ertrag	Aufwand	Ertrag
4011.20		-1.05		100		2.40
4011.40		2'983.15		5'800		6'689.65
4011.50		-582.55		-2'000		-964.05
9300	Finanz- und Lastenausgleich	1'459'776.00		1'459'800		878'814.00
	Nettoergebnis	1'459'776.00	1'459'800			
4632.00	Beiträge von Gemeinden und Zweckverbänden	1'459'776.00		1'459'800		878'814.00
9610	Zinsen	11'274.88	27'123.77	77'700	16'700	12'254.23
	Nettoergebnis	15'848.89		61'000		19'129.70
3181.00	Tatsächliche Forderungsverluste	1'985.28		1'000		1'846.83
3401.00	Verzinsung Finanzverbindlichkeiten			60'000		
3499.10	Vergütungszinsen auf Steuern	9'289.60		16'700		10'407.40
4400.00	Zinsen flüssige Mittel		5'113.34			
4401.10	Zinsen auf Steuerforderungen		22'010.43		16'700	19'129.70
9710	Rückverteilungen aus CO2-Abgabe	674.90	674.90	300	300	696.65
	Nettoergebnis	674.90	300			
4699.10	Rückverteilung CO2-Abgabe		674.90		300	696.65
9999	Abschluss	1'204'017.14		281'700	889'859.87	
	Nettoergebnis	1'204'017.14	1'204'017.14	281'700		
9000.00	Ertragsüberschuss Erfolgsrechnung	1'204'017.14				889'859.87
9001.00	Aufwandüberschuss Erfolgsrechnung				281'700	

Investitionsrechnung

Erläuterungen zu den Investitionsrechnungen

2

Bildung

Kurz und bündig

Die Nettoinvestitionen liegen 63% unter dem Budget.
Die grössten Abweichungen sind nachfolgend auf
Kontobasis begründet.

Rechnung 2023
1'933'069
Budget 2023
5'228'000

Konto	Rechnung 2023	Budget 2023	Differenz	
2130	75'404.15	118'000.00	-42'595.85	Nettoinvestitionen Funktion Oberstufe
2130.5060.03	75'404.15	118'000.00	-42'595.85	Hardware iPad SuS Eintritt 2023
2170	1'857'665.24	5'110'000.00	-3'252'334.76	Nettoinvestitionen Funktion Schulliegenschaften
2170.5040.03	1'747'773.24	5'000'000.00	-3'252'226.76	Schulhauserweiterungsbau
2170.5040.05	109'892.00	110'000.00	-108.00	Schliessanlage

Investitionsrechnung Verwaltungsvermögen

Hauptaufgabenbereiche (Funktionale Gliederung)		Rechnung 2023		Budget 2023		Rechnung 2022	
		Ausgaben	Einnahmen	Ausgaben	Einnahmen	Ausgaben	Einnahmen
2	Bildung	1'933'069.39		5'228'000.00		461'759.45	
Total Ausgaben / Einnahmen		1'933'069.39	0.00	5'228'000.00	0.00	461'759.45	0.00
Nettoinvestitionen / Einnahmenüberschuss		0.00	1'933'069.39	0.00	5'228'000.00	0.00	461'759.45
Total		1'933'069.39	1'933'069.39	5'228'000.00	5'228'000.00	461'759.45	461'759.45

Investitionsrechnung Verwaltungsvermögen

Einzelkonten nach Funktionen		Rechnung 2023		Budget 2023		Rechnung 2022	
		Ausgaben	Einnahmen	Ausgaben	Einnahmen	Ausgaben	Einnahmen
2	BILDUNG	1'933'069.39		5'228'000		461'759.45	
	Nettoergebnis		1'933'069.39		5'228'000		461'759.45
2130	Oberstufe	75'404.15		118'000		112'435.80	
2130.5060.02	Hardware iPad SuS Eintritt 2022					112'435.80	
2130.5060.03	Hardware iPad SuS Eintritt 2023	75'404.15		118'000			
217	Schulliegenschaften	1'857'665.24		5'110'000		349'323.65	
	Nettoergebnis		1'933'069.39		5'228'000		461'759.45
2170	Schulliegenschaften	1'857'665.24		5'110'000		349'323.65	
2170.5040.03	Schulhauserweiterungsbau	1'747'773.24		5'000'000		349'323.65	
2170.5040.05	Schliessanlage	109'892.00		110'000			
9	FINANZEN		1'933'069.39		5'228'000		461'759.45
	Nettoergebnis	1'933'069.39		5'228'000		461'759.45	
99	Nicht aufgeteilte Posten		1'933'069.39		5'228'000		461'759.45
	Nettoergebnis	1'933'069.39		5'228'000		461'759.45	
999	Abschluss		1'933'069.39		5'228'000		461'759.45
	Nettoergebnis	1'933'069.39		5'228'000		461'759.45	
9999	Abschluss		1'933'069.39		5'228'000		461'759.45
2170.6900.00	Aktivierete Ausgaben		1'933'069.39		5'228'000		461'759.45

Bilanz

		01.01.2023	31.12.2023
	AKTIVEN	7'495'427.73	10'169'347.93
10	Finanzvermögen (FV)	4'880'170.28	5'885'503.56
100	Flüssige Mittel und kurzfristige Geldanlagen	1'470'030.35	2'554'034.16
1000.00	Hauptkasse	12'263.90	15'754.50
1000.10	Kasse Schulverwaltung	158.70	
1000.20	Vorschuss Kasse Mittagstisch	100.00	
1001.00	Geschäftskonto 80-38195-3	22'592.41	13'556.42
1002.00	Bankkontokorrent ZKB 1148-1414.018	1'434'915.34	2'524'723.24
101	Forderungen	3'238'555.88	3'242'127.67
1010.01	Forderungen (manuelle Sollstellung)	12'249.45	5'149.35
1011.01	Kontokorrent Gemeinde Weiningen (SPD)	1'417.00	
1012.00	Forderungen allgemeine Gemeindesteuern	2'142'941.31	2'134'455.88
1013.00	Vorauszahlungen an Dritte	4'401.30	2'440.00
1014.30	Transferforderungen Beiträge von Gemeinwesen und Dritten	200'000.00	
1019.00	Depotzahlungen	270.00	270.00
1019.12	Guthaben bei Kranken- und Unfallversicherungen	915.60	
1019.91	Guthaben aus Restablieferung Steuern	876'361.22	1'099'812.44
104	Aktive Rechnungsabgrenzungen	171'584.05	89'341.73
1041.00	Aktive RA Sach- und übriger Betriebsaufwand		2'641.55
1043.00	Aktive RA Transfers der Erfolgsrechnung	171'584.05	86'700.18
14	Verwaltungsvermögen (VV)	2'615'257.45	4'283'844.37
140	Sachanlagen VV	2'615'257.45	4'283'844.37
1403.00	Tiefbauten allgemeiner Haushalt	321'467.15	321'467.15
1403.09	WB Tiefbauten allgemeiner Haushalt	-214'019.95	-222'087.95
1404.00	Hochbauten allgemeiner Haushalt	13'608'815.70	13'718'707.70
1404.09	WB Hochbauten allgemeiner Haushalt	-11'938'284.22	-12'064'986.69
1406.00	Möbilien allgemeiner Haushalt	870'415.85	945'820.00
1406.09	WB Möbeln allgemeiner Haushalt	-574'454.25	-704'166.25
1407.00	Anlagen im Bau allgemeiner Haushalt	541'317.17	2'289'090.41

		01.01.2023	31.12.2023
PASSIVEN		7'495'427.73	10'169'347.93
20	Fremdkapital (FK)	1'332'144.35	2'802'047.41
200	Laufende Verbindlichkeiten	1'331'553.50	2'802'047.41
2000.00	Kreditoren Sammelkonto	327'255.05	1'638'034.39
2000.12	Kranken- und Unfallversicherungen		317.20
2002.00	Verpflichtungen aus allgemeinen Gemeindesteuern	224'803.40	262'749.42
2003.00	Erhaltene Anzahlungen von Dritten	14'340.05	16'328.40
2004.00	Transferverbindlichkeiten Erfolgsrechnung	760'900.00	880'000.00
2006.01	Depotgelder	4'255.00	4'618.00
204	Passive Rechnungsabgrenzungen	590.85	0.00
2041.00	Passive RA Sach- und übriger Betriebsaufwand	590.85	
29	Eigenkapital (EK)	6'163'283.38	7'367'300.52
299	Bilanzüberschuss/-fehlbetrag	6'163'283.38	7'367'300.52
2990.00	Jahresergebnis	889'859.87	1'204'017.14
2999.00	Kumulierte Ergebnisse der Vorjahre	5'273'423.51	6'163'283.38